


**Programa Nacional de Desestatização:  
relatório de atividades 2005**

<http://www.bndes.gov.br/bibliotecadigital>

# PROGRAMA NACIONAL DE DESESTATIZAÇÃO

## Relatório de Atividades 2005



O BANCO DO DESENVOLVIMENTO  
DE TODOS OS BRASILEIROS




# SUMÁRIO



|   |           |
|---|-----------|
| <b>1. Introdução</b>  | <b>5</b>  |
| Resultado Geral das Privatizações – 1990/2005               |           |
| <b>2. Resultados Acumulados – 1990/2005</b>                 | <b>7</b>  |
| Resultado de Vendas por Setores                             |           |
| <b>3. Atividades Realizadas em 2005</b>                     | <b>9</b>  |
| Desestatização de Empresas – Banco do Estado do Ceará (BEC) |           |
| Alienação de Participações Societárias Minoritárias         |           |
| Concessões de Energia Elétrica                              |           |
| Trechos Rodoviários   |           |
| <b>4. Autorizações de Vendas</b>                            | <b>19</b> |
| <b>5. Atos do Conselho Nacional de Desestatização (CND)</b> | <b>21</b> |
| <b>6. Exclusão do PND em 2005</b>                           | <b>23</b> |
| <b>7. Despesas Incorridas com o PND</b>                     | <b>25</b> |
| <b>8. Anexo I – Quadros de Consolidação do PND</b>          | <b>27</b> |
| <b>9. Anexo II – Resoluções do CND</b>                      | <b>97</b> |



# 1. INTRODUÇÃO



Programa Nacional de Desestatização (PND), no período 1990/2005, obteve uma receita equivalente a US\$ 30,8 bilhões com a venda de empresas, com a alienação de participações minoritárias e com licitações de concessões. Esse valor, acrescido do valor da dívida transferida ao setor privado, de cerca US\$ 9,2 bilhões, representa um resultado total para o PND da ordem de US\$ 40 bilhões.

Em 2005, houve a desestatização do Banco do Estado do Ceará S.A. (BEC), a alienação de participações minoritárias referentes ao Decreto 1.068 e foi dada continuidade ao programa de licitações promovidas pela Agência Nacional de Energia Elétrica (Aneel), para outorga de concessões para exploração de empreendimentos de transmissão de energia elétrica, bem como a inclusão de trechos rodoviários no PND.

O resultado geral das privatizações realizadas no Brasil no período 1990/2005 atinge US\$ 105,8 bilhões distribuídos no âmbito federal e estadual, como pode ser visto no quadro a seguir. As privatizações federais englobaram as desestatizações ao abrigo da Lei 9.491, de 9.9.1997, que rege o PND, e no âmbito da Lei Geral de Telecomunicações – Lei 9.472, de 16.7.1997. O resultado total inclui a receita de venda e as dívidas transferidas ao comprador.


## Resultado Geral das Privatizações

US\$ Bilhões

| Programa                       | Receita de Venda | Dívidas Transferidas | Resultado Total |
|--------------------------------|------------------|----------------------|-----------------|
| <b>Privatizações federais</b>  | <b>59,8</b>      | <b>11,3</b>          | <b>71,1</b>     |
| PND                            | 30,8             | 9,2                  | 40,0            |
| Empresas de telecomunicações   | 29,0             | 2,1                  | 31,1            |
| <b>Privatizações estaduais</b> | <b>28,0</b>      | <b>6,7</b>           | <b>34,7</b>     |
| <b>Total</b>                   | <b>87,8</b>      | <b>18,0</b>          | <b>105,8</b>    |



## 2. PND — RESULTADOS ACUMULADOS — 1990/2005



PND, no período 1990/2005, obteve uma receita equivalente a US\$ 30,8 bilhões com a venda de empresas, alienação de participações minoritárias e licitações de concessões. Esse valor, acrescido da dívida transferida ao setor privado, cerca de US\$ 9,2 bilhões, representa um resultado total para o PND da ordem de US\$ 40 bilhões.

Durante o período 1990/2005, foram realizadas 71 desestatizações, referentes aos setores siderúrgico, químico e petroquímico, fertilizantes, elétrico, ferroviário, mineração, portuário, financeiro, petrolífero e outros, conforme os quadros a seguir:

|                                 |           |
|---------------------------------|-----------|
| Empresas controladas            | 31        |
| Participações minoritárias      | 26        |
| Concessões                      | 7         |
| Arrendamentos                   | 7         |
| <b>Total de Desestatizações</b> | <b>71</b> |

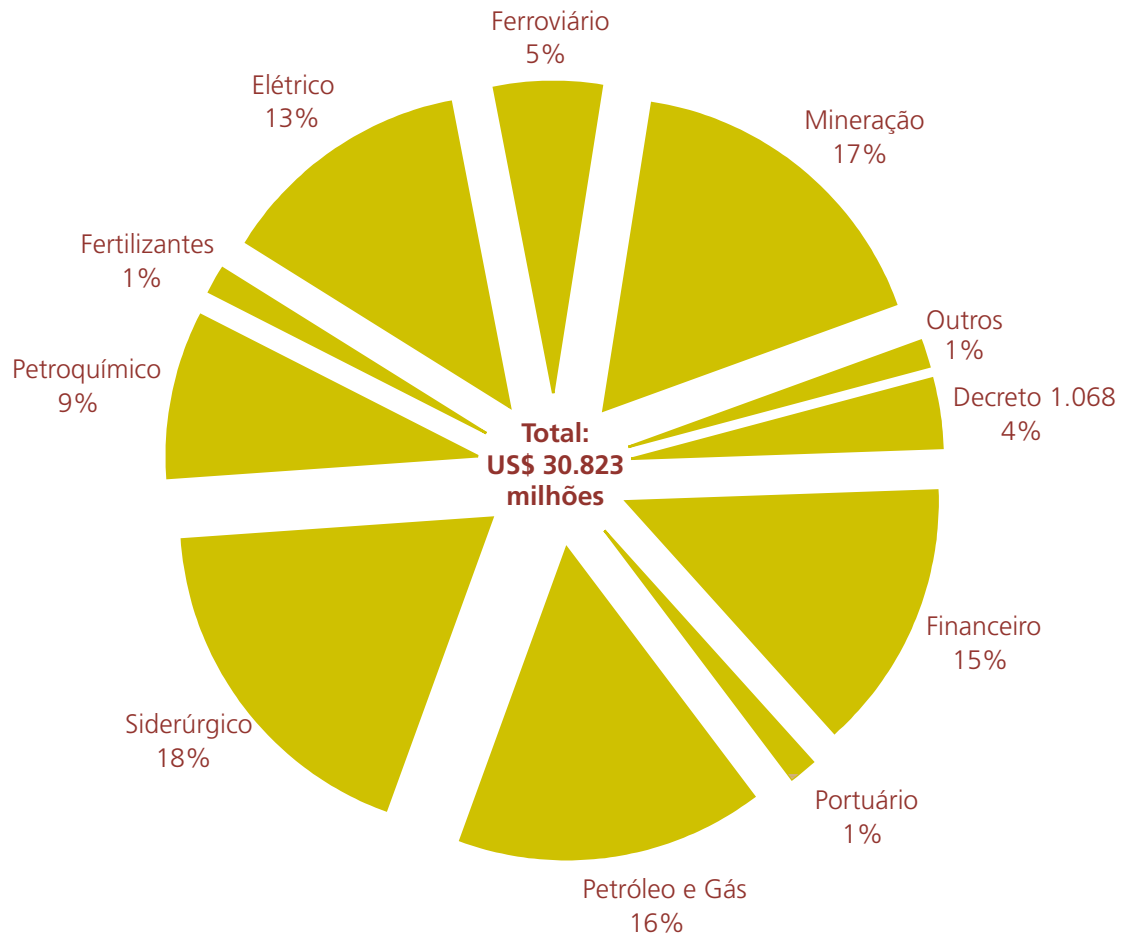
### Resultados da Privatização – 1990/2005

US\$ Milhões

| Setores          | Número de Desestatizações | Receita de Venda | Dívida Transferida | Resultado Total |
|------------------|---------------------------|------------------|--------------------|-----------------|
| Siderurgia       | 8                         | 5.561,5          | 2.626,3            | 8.187,8         |
| Petroquímica     | 27                        | 2.698,5          | 1.002,7            | 3.701,2         |
| Fertilizantes    | 5                         | 418,2            | 75,3               | 493,5           |
| Energia elétrica | 3                         | 3.908,2          | 1.669,9            | 5.578,1         |
| Ferrovário       | 7                         | 1.696,9          | –                  | 1.696,9         |
| Mineração        | 2                         | 5.201,8          | 3.558,8            | 8.760,6         |
| Portuário        | 7                         | 420,8            | –                  | 420,8           |
| Financeiro       | 6                         | 4.515,1          | –                  | 4.515,1         |
| Petróleo e Gás   | 1                         | 4.840,3          | –                  | 4.840,3         |
| Outros           | 5                         | 393,5            | 268,4              | 661,9           |
| <b>Subtotal</b>  | <b>–</b>                  | <b>29.654,8</b>  | <b>9.201,4</b>     | <b>38.856,2</b> |
| Decreto 1.068    |                           | 1.168,8          | –                  | 1.168,8         |
| <b>Total</b>     | <b>71</b>                 | <b>30.823,6</b>  | <b>9.201,4</b>     | <b>40.025,0</b> |



## Resultado de Vendas por Setores – 1990/2005



## 3. ATIVIDADES REALIZADAS EM 2005



### 3.1 Desestatização de Empresa

#### Banco do Estado do Ceará S.A. (BEC)

O BEC é uma instituição financeira múltipla, organizada sob a forma de sociedade anônima aberta, de economia mista, com sede e foro em Fortaleza, capital do Estado. Foi constituído pela Lei Estadual 6.082, de 8.11.62, e autorizado a funcionar pela Carta Patente 7.843, de 31.3.64, da Diretoria de Rendas Internas, do Ministério da Fazenda, com o capital de Cr\$ 120.000.000,00 (cento e vinte milhões de cruzeiros).

Em 31.03.05, operava com setenta agências, sendo 25 na capital, 44 no interior do Estado e uma em Brasília (DF), 14 postos de atendimento bancário e 118 postos de atendimento eletrônico, oferecendo ampla gama de opções de produtos e serviços a todos os seus clientes.

O BEC, com atuação predominante no Estado, possui 323.073 clientes ativos, distribuídos entre 177.035 contas correntes comuns e 146.038 poupadores, isto em 31.03.05.

Nos últimos oito anos, o quadro de funcionários do BEC reduziu cerca de 40%, passando de 2.192 empregados em janeiro de 1997 para 866 em 31.3.05.

O BEC caracteriza-se por ser um banco comercial de varejo, com a totalidade das agências e postos de serviço, interligadas e automatizadas.

#### O Processo de Federalização do BEC

Em 10.7.98, conforme a Medida Provisória 2.192-70, foi assinado o Termo de Compromisso de Gestão entre o Estado e o Banco Central do Brasil (Bacen), com a interveniência do BEC, objetivando ultimar as condições para a aprovação do financiamento destinado a suportar os ajustes patrimoniais exigidos pelo Bacen e a aquisição pela União do controle acionário do BEC. Por esse termo, foram fixadas as diretrizes, os compromissos e as medidas necessárias para adequar as políticas administrativas e operacionais do BEC, a partir da posição patrimonial ajustada do balanço de 30.6.98, definida com base na avaliação de ativos a preços de realização e pelo provisionamento de passivos não reconhecidos, preservados os aspectos legais.

Cumpridas as disposições da Lei Estadual 12.860, de 11.11.98, e assinado, em 12.11.98, o Contrato de Abertura de Crédito e de Compra e Venda de Ações sob Condição – entre

a União e o Estado, foi celebrado, em 8.12.98, o Instrumento Contratual de Aquisição de Ativos e Outras Avenças entre o BEC, o Estado, a Companhia de Habitação do Ceará e a Caixa Econômica Federal (CEF), rratificado através do Termo Aditivo de 28.5.99, e, em 20.5.99, o Estado e o BEC firmaram o Instrumento de Quitação Recíproca e de Regulamentação de Obrigações e Direitos.

Finalmente, em 31.5.99, o Estado transferiu o controle acionário do BEC à União, com a assinatura do Termo de Transferência das Ações, e, nesta última data, realizou-se a “103ª AGOE” que elegeu os novos membros do Conselho de Administração e do Conselho Fiscal, indicados pela União.

Sendo assim, como parte do Processo de Federalização do BEC, foi executado um processo de saneamento financeiro e capitalização.

Para a realização do **Serviço “A”** foi contratado pelo Bacen, através do Contrato Bacen/PND 2/2002, de 28.2.02, o consórcio integrado pela KPMG *Corporate Finance* e para o **Serviço “B”** foi contratado, através do Contrato Bacen/PND 3/2001, de 11.6.01, o consórcio de consultores integrado por Deloitte Touche Thomatsu Consultores S/C Ltda.(líder), Trevisan Auditores Independentes, Souza Campos Advogados S/C e Zalberg Advogados Associados.

O BACEN firmou com o auditor externo, SOMA – Auditoria, Métodos Organizacionais e Sistemas S/C, o contrato do Bacen/PND 4/2002, em 4.3.02, para verificar e atestar a lisura e a transparência do processo, bem como a observância das regras estabelecidas no edital de venda, e para os demais serviços previstos contratualmente, apresentando relatório final do processo, o qual foi submetido à apreciação do Conselho Monetário Nacional (CMN).

A composição acionária do BEC, antes do leilão de alienação de ações, era a seguinte:

| Acionistas        | Quantidade de Ações |                |                   | Participações        |                        |
|-------------------|---------------------|----------------|-------------------|----------------------|------------------------|
|                   | Ordinárias          | Preferenciais  | Total             | No Capital Total (%) | No Capital Votante (%) |
| União             | 91.621.171          | –              | 91.621.171        | 99,08                | 99,27                  |
| Outros Acionistas | 670.376             | 177.949        | 848.325           | 0,92                 | 0,73                   |
| <b>Total</b>      | <b>92.291.547</b>   | <b>177.949</b> | <b>92.469.496</b> | <b>100,00</b>        | <b>100,00</b>          |

## Processo de Privatização do BEC

O processo de privatização do BEC teve início com a publicação do Decreto Federal 3.286, de 14.12.99, que determinou a inclusão do BEC no Programa Nacional de Desestatização e o depósito das ações no FND.

O Banco Central do Brasil foi o responsável pela execução e acompanhamento do processo de desestatização.

O Conselho Monetário Nacional através da Resolução 3.301, de 28.7.05 estabeleceu as condições de desestatização do BEC e através do Edital PND 2005/001, publicado no Diário Oficial da União (DOU) em 29 de julho de 2005, tornou públicas as condições de desestatização do BEC, mediante alienação da totalidade das ações ordinárias do seu Capital Social, de propriedade da União.

O percentual mínimo de 10% em moeda corrente, para pagamento do preço de alienação das ações, foi recomendado ao Presidente da República pela Resolução CND 24, de 21.9.01, e pela Exposição de Motivos 62, de 21.9.01, do Ministério do Desenvolvimento, Indústria e Comércio Exterior, e publicada no DOU em 25.9.01.

Nos termos do Comunicado Relevante 1/2005, do Bacen, publicado no DOU no dia 13.5.05, as instituições consideradas pré-qualificadas a participar do processo foram as seguintes:

- Banco Bradesco S.A.
- Banco GE Capital S.A.
- Banco Itaú S.A. e
- União de Bancos Brasileiros S.A. (Unibanco)

Foram ofertadas em bloco único e indivisível 82.459.053 ações ordinárias nominativas de emissão do BEC, correspondentes a 89,35% do capital votante e a 89,17% do capital social.

O valor econômico mínimo para 100% das ações ofertadas corresponde a R\$ 576.575.000,00.

O preço mínimo do bloco único de ações, objeto do leilão, é de R\$ 542.721.167,59, correspondendo ao valor de R\$ 6.581,71 por lote de 1.000 ações.

Foram ofertadas aos empregados 9.162.118 ações ordinárias nominativas correspondentes a 9,93% do capital votante e a 10% das ações de propriedade da União, conforme o edital. O preço das ações na oferta aos empregados é de R\$ 28.564.271,98, obtido pela aplicação de um percentual de deságio de 50% em relação ao valor econômico mínimo por ação do bloco pertencente à União, correspondendo ao preço de R\$ 3.117,65 por lote de 1.000 ações. O término do prazo para habilitação aos empregados estava previsto para 6.1.06.

O Patrimônio Líquido do BEC em 31.3.05 era de R\$ 367,6 milhões. O Ativo Total em 31.3.05 foi de R\$ 1.733 milhões.

O BEC foi objeto de duas avaliações econômico-financeiras independentes, realizadas pelos Consultores, os quais utilizaram o método do fluxo de caixa projetado e descontado a valor presente (Método DCF). Esse método consiste na projeção das operações dentro de um horizonte determinado, com o cálculo da respectiva geração de caixa trazida a valor presente pela aplicação de uma taxa de desconto apropriada.

A avaliação econômico-financeira teve por objetivo a apuração do valor econômico em 31.12.04 (data-base), visando subsidiar a determinação do preço mínimo a ser adotado no

leilão. Para efeito das avaliações foram consideradas as análises de dados operacionais até a referida data-base.

No dia 21 de dezembro de 2005, o Banco Central do Brasil realizou na Bolsa de Valores de São Paulo (Bovespa), o leilão de venda de controle acionário do Banco do Estado de Ceará S.A., após ter sido adiado três vezes. O Banco Brasileiro de Descontos S.A. (Bradesco) arrematou o controle com um lance final de R\$ 700 milhões, o que representou um ágio de 28,98% em relação ao preço mínimo inicial de R\$ 542.721.167,59.

### 3.2 Alienação de Participações Societárias Minoritárias Detidas pelas Entidades da Administração Federal

O Decreto 1.068/94, de 2 de março de 1994, determina a inclusão, no PND, das participações minoritárias de que são titulares as fundações, autarquias, empresas públicas, sociedades de economia mista e quaisquer outras entidades controladas, direta ou indiretamente, pela União.

O quadro a seguir demonstra os resultados de venda das participações minoritárias, depositadas no Fundo Nacional de Desestatização. Foram realizados leilões diários, durante o período de 28.11.05 a 16.12.05.

Valores em R\$

| Empresas Emitentes                    | Nº de Ações Vendidas | Valor Bruto          | Comissões        | Valor Líquido        |
|---------------------------------------|----------------------|----------------------|------------------|----------------------|
| Brasil Telecom Participações S.A.     | 18.505.457           | 437.421,05           | 1.027,94         | 436.393,11           |
| Embratel Participações S.A.           | 7.996.567            | 48.528,56            | 114,04           | 48.414,52            |
| Politeno Indústria e Comércio S.A.    | 172.891.298          | 866.185,40           | 2.035,54         | 864.149,86           |
| Telefônica Data Brasil Holding        | 19.484.806           | 11.421,38            | 25,95            | 11.395,43            |
| Telemig Celular Participações S.A.    | 18.505.457           | 127.075,90           | 298,63           | 126.777,27           |
| Tele Norte Celular Participações S.A. | 42.306.595           | 15.208,48            | 35,74            | 15.172,74            |
| Tele Norte Leste Participações S.A.   | 20.666               | 1.007.858,46         | 2.368,47         | 1.005.489,99         |
| Cia. Vale do Rio Doce                 | 427.410              | 37.084.548,04        | 87.148,67        | 36.997.399,37        |
| Diversos                              | 250.892              | 1.249.632,04         | 2.936,59         | 1.246.695,45         |
| <b>Total</b>                          | <b>280.389.148</b>   | <b>40.847.879,31</b> | <b>95.991,57</b> | <b>40.751.887,74</b> |

As liquidações financeiras ocorreram no período de 1.12.05 a 21.12.05.

Conforme consta no edital, o preço de venda das ações foi calculado pelo preço médio.

## 3.3 Concessões de Energia Elétrica

### Programa de Transmissão

Foram incluídas no PND, em 2005, as instalações de transmissão de energia elétrica integrantes da Rede Básica do Sistema Elétrico Interligado Nacional – SIN, através de Resoluções do CND.

Os empreendimentos de transmissão serão objeto de concessão, mediante licitação, conforme estabelece o § 1º do art. 17 da Lei 9.074, de 7.7.95, e funcionarão na modalidade de instalações integradas aos sistemas com regras operativas aprovadas pela Agência Nacional de Energia Elétrica (Aneel), de forma a assegurar a otimização dos recursos eletroenergéticos necessários para o abastecimento no futuro.

Para a expansão dessa infra-estrutura, há necessidade da anuência do Conselho Nacional de Desestatização, que expediu as Resoluções seguintes:

#### 3.3.1 Resolução CND 5

O Conselho Nacional de Desestatização, através da Resolução CND 5, de 7.6.05, aprovou a inclusão de empreendimentos de transmissão de energia elétrica integrantes da Rede Básica do Sistema Elétrico Interligado Nacional e propôs a edição de Decreto.

Foi expedido o Decreto 5.477, de 24.6.05, autorizando a inclusão no PND, das seguintes Linhas de Transmissão:

##### I – SISTEMA NORTE

- a) Linha de Transmissão Marabá–Itacaiúnas – 500 kV, no Estado do Pará;
- b) Linha de Transmissão Itacaiúnas–Colinas – 500 kV, nos Estados do Pará e Tocantins;
- c) Linha de Transmissão Itacaiúnas–Carajás – 230 kV, no Estado do Pará;
- d) Linha de Transmissão Luziânia–Paracatu 4 – 500 kV, nos Estados de Goiás e Minas Gerais; e
- e) Linha de Transmissão Paracatu 4–Emborcação – 500 kV nos Estados de Goiás e Minas Gerais.

##### II – SISTEMA SUDESTE

- a) Linha de Transmissão Tijuco Preto–Itapeti – 345 kV, no Estado de São Paulo; e
- b) Linha de Transmissão Itapeti – Nordeste D1 – 345 kV, no Estado de São Paulo.

### **3.3.2 Resolução CND 7 (*ad referendum*)**

O Conselho Nacional de Desestatização, através da Resolução CND 7, de 5.8.05, aprovou *ad referendum* do colegiado as condições gerais para licitação, na modalidade de leilão, para outorga de concessão para prestação de serviço público de transmissão de energia elétrica para implantação, operação e manutenção de instalações de transmissão da Rede Básica do Sistema Elétrico Interligado Nacional, a saber:

LOTE A: Interligação Norte–Sul III – Trecho 1 – 500 kV;

LOTE B: Interligação Norte–Sul III – Trecho 2 – 500 kV;

LOTE C: Interligação Norte–Sul III – Trecho 3 – 500 kV;

LOTE D: Expansão da Interligação Norte–Sul III – 500 kV;

LOTE E: LT Campos Novos–Pólo – 525 kV;

LOTE F: LT Barra Grande–Lages–Rio do Sul – 230 kV; e

LOTE G: LT Tijuco Preto–Itapeti–Nordeste – 345 kV.

#### **Linhas de Transmissão**

A Aneel realizou, em 17 de novembro de 2005, a licitação das linhas de transmissão, processadas na conformidade da legislação específica, sob a responsabilidade da Agência. As concessões de sete linhas de transmissão ocorreram nas dependências da Bolsa de Valores do Rio de Janeiro, em sessão pública conduzida pela Bolsa de Valores de São Paulo (Bovespa). O deságio médio foi de 43,32%. Dos sete blocos oferecidos, que somam 3 mil quilômetros de extensão de novas linhas, três ficaram com estatais e dois com companhias espanholas. Os dois lotes conquistados pelo setor privado brasileiro foram para a Alusa Engenharia e para o consórcio liderado pela LT Bandeirante Empreendimentos. O investimento estimado nas linhas é de R\$ 2,9 bilhões.

O resultado do leilão na data supra citada com os respectivos vencedores pode ser visualizado no quadro a seguir:

### Linhas de Transmissão Licitadas em 17.11.2005

R\$ Milhões

| Empreendimentos                                | Empresa/<br>Consórcios<br>Vencedores | Investimentos<br>Previstos | Extensão<br>da Linha<br>(km) | Receita<br>Anual<br>Permitida | Valor<br>Ofertado | Deságio<br>(%) |
|--|--------------------------------------|----------------------------|------------------------------|-------------------------------|-------------------|----------------|
| <b>Lote A</b>                                  | Abengoa S.A.                         |                            |                              |                               |                   |                |
| Interligação Norte-Sul<br>III Trecho 1         |                                      | 601                        | 453,8                        | 107,58                        | 54,11             | 49,70          |
| <b>Lote B</b>                                  |                                      |                            |                              |                               |                   |                |
| Interligação Norte-Sul<br>III Trecho 2         | Consórcio<br>Integração              | 636                        | 695                          | 112,67                        | 65,35             | 42,00          |
| <b>Lote C</b>                                  |                                      |                            |                              |                               |                   |                |
| Interligação Norte-Sul<br>III Trecho 3         | Isolux                               | 653                        | 681                          | 116,55                        | 66,90             | 42,60          |
| <b>Lote D</b>                                  |                                      |                            |                              |                               |                   |                |
| Expansão Interligação<br>Norte-Sul III         | Consórcio<br>Bandeirante             | 570                        | 708                          | 102,30                        | 55,20             | 46,04          |
| <b>Lote E</b>                                  |                                      |                            |                              |                               |                   |                |
| LT Campos<br>Novos-Pólo                        | Consórcio<br>Caburé                  | 183                        | 273                          | 32,41                         | 21,00             | 35,21          |
| <b>Lote F</b>                                  |                                      |                            |                              |                               |                   |                |
| LT Barra Grande-Lages                          | Alusa<br>Engenharia<br>Ltda.         | 172                        | 195                          | 30,39                         | 17,80             | 41,44          |
| <b>Lote G</b>                                  |                                      |                            |                              |                               |                   |                |
| LT Tijuco Preto-Itapeti<br>LT Itapeti-Nordeste | Furnas<br>Centrais Elétricas<br>S.A. | 55                         | 50                           | 9,61                          | 9,57              | 0,50           |
| <b>Total</b>                                   |                                      | <b>2.870</b>               | <b>3.055,8</b>               | <b>511,51</b>                 | <b>289,93</b>     | <b>43,32</b>   |

Fonte: Aneel

No período 2000/2005, o resultado acumulado das licitações para empreendimentos de transmissão de energia elétrica, no âmbito do PND, corresponde a uma extensão de 16.411 km a ser instalada pelos concessionários, conforme quadro abaixo:

### Licitações de Linhas de Transmissão Realizadas no Período 2000/2005

R\$ Milhões

| Empreendimentos       | Total de Linhas de<br>Transmissão | Extensão da<br>Linha (km) | Investimentos<br>Previstos |
|-----------------------|-----------------------------------|---------------------------|----------------------------|
| Linhas de Transmissão | 52                                | 16.411                    | 12.339,4                   |



## 3.4 Trechos Rodoviários

O Ministério dos Transportes é o responsável pela execução e acompanhamento do processo de desestatização, com as atribuições de gestor, sob a supervisão do Conselho Nacional de Desestatização.

A Agência Nacional de Transportes Terrestres (ANTT), instituída pela Lei 10.233, de 5.6.01, vinculada ao Ministério dos Transportes, com a qualidade de órgão regulador, tem competência para, em nome da União, outorgar concessão e exercer os direitos e deveres necessários à adequação das rodovias.

Seguem abaixo as Resoluções expedidas pelo CND sobre as inclusões de trechos rodoviários.

### 3.4.1 Resolução CND 1 (*ad referendum*)

O presidente do Conselho Nacional de Desestatização, através da Resolução CND 1, de 28.3.05, *ad referendum* do colegiado, autorizou a inclusão de trecho da Rodovia Federal BR-101, trecho DIV.BA/ES – DIV.ES/RJ com extensão de 458,40 km, e propôs a edição de Decreto.

Foi expedido o Decreto 5.432, de 22 de abril de 2005.

### 3.4.2 Resolução CND 2

O Conselho Nacional de Desestatização, através da Resolução CND 2, de 28.3.05, autorizou a inclusão de trechos das Rodovias Federais, e propôs a edição de Decreto.

Foi expedido o Decreto 5.427, de 19 de abril de 2005, sobre a inclusão dos trechos rodoviários, a seguir:

I – BR 163/MT/PA: trecho Nova Mutum/MT – Rurópolis/PA, e

II – BR –230/PA: trecho Entroncamento BR – 163/PA (B) – Mirituba/PA.

### 3.4.3 Resolução CND 4

O Conselho Nacional de Desestatização, através da Resolução CND 4, de 7.6.05, alterou a Resolução 2, de 6.4.05, que propõe ao presidente da República a edição de Decreto que autorize a inclusão, no PND, dos seguintes trechos de rodovias federais:

I – BR 163/MT/PA: trecho Nova Mutum/MT – Santarém/PA, e

II – BR 230/PA: trecho Entroncamento BR – 163/PA (B) – Mirituba/PA.

### 3.4.4 Resolução CND 6

O Conselho Nacional de Desestatização, através da Resolução CND 6, de 7.6.05, aprovou as condições para o processo de concessão de trechos rodoviários a ser implementado pelo Ministério dos Transportes. Os trechos a serem concedidos totalizam 3.059,18 km, a saber:

| Item | Rodovia                          | Trecho                                       | Extensão (km) |
|------|----------------------------------|--|---------------|
| 1    | BR-153/SP                        | Divisa MG/SP – Divisa SP/PR                  | 321,60        |
| 2    | BR-116/PR/SC                     | Curitiba – Divisa SC/RS                      | 412,70        |
| 3    | BR-393/RJ                        | Divisa MG/RJ - Entronc. BR-116 (Via Dutra)   | 200,35        |
| 4    | BR-101/RJ                        | Divisa RJ/ES – Pte. Presidente Costa e Silva | 320,10        |
| 5    | BR-381/MG/SP                     | Belo Horizonte – São Paulo                   | 562,10        |
| 6    | BR-116/SP/PR                     | São Paulo – Curitiba                         | 401,60        |
| 7    | BR-116/PR; BR-376/PR e BR-101/SC | Curitiba – Florianópolis                     | 382,33        |
| 8    | BR-101/ES                        | Divisa BA/ES – Divisa ES/RJ                  | 458,40        |



## 4. AUTORIZAÇÕES DE VENDAS



### 4.1 Resolução CND 3


O Conselho Nacional de Desestatização, através da Resolução CND 3, de 7.6.05, autorizou a alienação da embarcação de propriedade da Companhia de Navegação do São Francisco (Franave), denominada Chata CL – 40-68-01.

### 4.2 Resolução CND 8

O Conselho Nacional de Desestatização, através da Resolução CND 8, de 9.11.05, autorizou a Secretaria de Patrimônio da União (SPU), do Ministério do Planejamento, Orçamento e Gestão, promover a venda de domínio útil do imóvel constituído por terreno de marinha e acrescido de marinha, com área de 199.600,00 m<sup>2</sup>, em zona urbana, denominado Gleba Gamboa II, situado na Lagoa de Guaraíras, s/nº, Canal de Santo Alberto, Município de Georgino Avelino, Estado do Rio Grande do Norte, cadastrado sob o RIP nº 18610000018-97, de conformidade com os elementos constantes do Processo nº 10469-004139/92-71, e observadas as normas regulamentares da matéria.



## 5. ATOS DO CONSELHO NACIONAL DE DESESTATIZAÇÃO (CND)



CND reuniu-se ordinariamente duas vezes durante o exercício de 2005, tendo sido expedidas, no exercício, nove resoluções constantes no Anexo II.

A Presidência do CND é exercida pelo ministro de Estado do Desenvolvimento, Indústria e Comércio Exterior, cargo ocupado desde 2003 pelo Ministro Luiz Fernando Furlan.


São igualmente membros efetivos do CND o ministro-chefe da Casa Civil da Presidência da República, o ministro de Estado da Fazenda e o ministro de Estado do Planejamento, Orçamento e Gestão.

Participam, também, da reunião do CND, com direito a voto, o titular do ministério ao qual a empresa ou serviço público a ser desestatizado se vincule e o presidente do Banco Central do Brasil (Bacen), quando se trata de desestatização de instituições financeiras.

O presidente do BNDES, gestor do Fundo Nacional de Desestatização (FND), também participa nas reuniões, porém, sem direito a voto.



## 6. EXCLUSÃO DO PND EM 2005



Conselho Nacional de Desestatização, através da Resolução CND 5, de 7.6.05, no art. 3º submeteu ao presidente da República proposta de exclusão do Programa Nacional de Desestatização – PND, para fins da Lei 9.491, de 9.9.97, dos seguintes empreendimentos de transmissão de energia elétrica integrantes da Rede Básica do Sistema Interligado Nacional (SIN), a seguir:

- LT Luziânia–Emborcação – 500kV, nos Estados de Goiás e Minas Gerais, objeto da Resolução CND 11, de 25.10.04; e
- LT Marabá–Colinas – 500kV, nos Estados do Pará e Tocantins, objeto da Resolução CND 11, de 25,10.04.

Os empreendimentos listados no art. 3º desta Resolução, a serem excluídos do PND, estão descritos nas alíneas “a” e “g” do inciso I do art. 1º do Decreto 5.290, de 29.11.04.

O CND, através da Resolução CND 9, de 9.11.05, recomendou, para aprovação do presidente da República, a edição de decreto que autorize a exclusão das disposições do Decreto 1.068, de 2.3.94, das participações acionárias remanescentes da Petrobrás Química S.A (Petroquisa) nas empresas Braskem S.A. e Deten Química S.A.





## 7. DESPESAS INCORRIDAS COM O PND

**E**m 2004 e 2005 não foram efetuados pagamentos residuais referentes a despesas administrativas de processos até então em andamento.

O total desembolsado até 2003, a título de despesas administrativas, foi da ordem de US\$ 263,1 mil, que representou 0,1% do total de despesas com o programa no período 1990/2003, decorrente dos pagamentos efetuados por conta de prestação de serviços com Publicidade Legal, Consultoria "B", Outros Consultores e Auditoria do Processo.

### Despesas Reembolsáveis por Tipo de Serviço

|                       |                  |              | US\$ Mil |
|-----------------------|------------------|--------------|----------|
| Tipo de Despesa       | 1990/2003        | %            |          |
| Consultoria "B"       | 168.582,5        | 64,1         |          |
| Publicidade           | 44.198,5         | 16,8         |          |
| Outros Consultores    | 23.672,7         | 9,0          |          |
| Consultoria "A"       | 16.349,1         | 6,2          |          |
| Taxas e Emolumentos   | 9.036,1          | 3,4          |          |
| Auditoria do Processo | 1.225,6          | 0,5          |          |
| <b>Total</b>          | <b>263.064,5</b> | <b>100,0</b> |          |

Considerando o período 1990/2003, o montante acumulado de Despesas Administrativas do programa alcançou a cifra de US\$ 263,06 milhões, conforme discriminado a seguir:

### Despesas Incorridas no Período 1990/2003

|          |      |       |       |       |       |       |       |       |       |      |       |      |       |      | US\$ Milhões |
|----------|------|-------|-------|-------|-------|-------|-------|-------|-------|------|-------|------|-------|------|--------------|
| Ano      | 1990 | 1991  | 1992  | 1993  | 1994  | 1995  | 1996  | 1997  | 1998  | 1999 | 2000  | 2001 | 2002  | 2003 | Total        |
| Despesas | 1,14 | 19,42 | 25,23 | 16,34 | 14,91 | 10,70 | 20,81 | 67,66 | 10,79 | 2,05 | 26,34 | 2,92 | 44,52 | 0,23 | 263,06       |
| %        | 0,4  | 7,4   | 9,6   | 6,2   | 5,7   | 4,1   | 7,9   | 25,7  | 4,1   | 0,8  | 10,0  | 1,1  | 16,9  | 0,1  | 100,0        |

A Medida Provisória 1.481-49, de 15.5.97, transferiu a coordenação da desestatização das instituições financeiras federais para o Banco Central do Brasil.

Os quadros a seguir representam o montante de despesas de desestatização incorridas pelo Bacen, até dezembro de 2004.

## Processos Concluídos

R\$ 1,00

| Tipo de Despesa                      | Banespa              | BEG                 | BEA                 | BEM                 | Total                |
|--------------------------------------|----------------------|---------------------|---------------------|---------------------|----------------------|
| Consultores externos/<br>Publicidade | 6.424.426,07         | 1.899.530,08        | 2.101.619,56        | 2.677.065,49        | 13.102.641,20        |
| Prêmio de êxito                      | 10.068.255,69        | 4.522.000,00        | 1.463.311,80        | 1.029.600,00        | 17.083.167,49        |
| <b>Total</b>                         | <b>16.492.681,76</b> | <b>6.421.530,08</b> | <b>3.564.931,36</b> | <b>3.706.665,49</b> | <b>30.185.808,69</b> |

Cabe ressaltar que a despesa incorrida pelo Bacen na desestatização do BEC está demonstrada abaixo e essa posição refere-se a junho de 2005.

R\$1,00

| Tipo de Despesa                   | BEC                 |
|-----------------------------------|---------------------|
| Consultores externos/ Publicidade | 1.813.742,37        |
| Prêmio de êxito                   | –                   |
| <b>Total</b>                      | <b>1.813.742,37</b> |

## **ANEXO I – QUADROS DE CONSOLIDAÇÃO DO PND**



**Quadro 1 – Situação das Empresas Incluídas no PND**

**Quadro 2 – Resultado de Venda das Empresas por Ofertas Realizadas**

**Quadro 3 – Moedas de Privatização: Resultado Consolidado**

**Quadro 4 – Resultado Consolidado por Tipo de Oferta**

**Quadro 5 – Resultado Consolidado por Tipo de Comprador**

**Quadro 6 – Ofertas em Leilão**

**Quadro 7 – Modificação da Estrutura do Capital Votante após a Venda**

**Quadro 8 – Valores de Avaliação (Serviços A e B)**

**Quadro 9 – Despesas do PND**



**PND 1990/2005**  
**Quadro 1 – Situação das Empresas Incluídas no PND**  
**Gestor: Aneel – Agência Nacional de Energia Elétrica**  
**Linhas de Transmissão**

| <b>Nº do Decreto de Inclusão/<br/>Data</b> | <b>Empreendimentos</b>   | <b>UF</b> | <b>Setor de Atividade</b> |
|--|--|-----------|---------------------------|
| <b>Outorgadas</b>                          |  |           |                           |
| 3.748<br>08/02/2001                        | Implantação SE Angelim<br><b>Sistema Nordeste</b>  | PE        | Elétrico                  |
| 3.748<br>08/02/2001                        | Linha de Transmissão Angelim–Campina Grande C2<br><b>Sistema Nordeste</b>                | PB        | Elétrico                  |
| 4.426<br>16/10/2002                        | Linha de Transmissão Assis–Araraquara<br><b>Sistemas Sul e Sudeste</b>                   | SP        | Elétrico                  |
| 3.748<br>08/02/2001                        | Linha de Transmissão Bateias–Jaguariaíva<br><b>Sistema Sul</b>                           | PR        | Elétrico                  |
| 4.023<br>19/12/2001                        | Linha de Transmissão Camaçari II–Gov.Mangabeira II<br><b>Sistema Nordeste</b>            | BA        | Elétrico                  |
| s/n<br>20/08/1999                          | Linha de Transmissão Campos Novos–Blumenau<br><b>Sistema Sul</b>                         | SC        | Elétrico                  |
| 4.023<br>19/12/2001                        | Linha de Transmissão Campos Novos–Lagoa Vermelha<br><b>Sistema Sul</b>                   | RS/SC     | Elétrico                  |
| 4.023<br>19/12/2001                        | Linha de Transmissão Cascavel–Foz do Iguaçu<br><b>Sistema Sul</b>                        | PR        | Elétrico                  |
| 3.748<br>08/02/2001                        | Linha de Transmissão Xavantes–Botucatu<br><b>Sistema Sudeste</b>                         | SP        | Elétrico                  |
| 4.426<br>16/10/2002                        | Linha de Transmissão Coxipó–Cuiabá–Rondonópolis<br><b>Sistema Centro-Oeste</b>           | MT        | Elétrico                  |
| s/n<br>20/08/1999                          | Linha de Transmissão Curitiba–São Paulo (Bateias–Ibiúna)<br><b>Sistema Sul e Sudeste</b> | SP/PR     | Elétrico                  |
| 3.748<br>08/02/2001                        | Linha de Transmissão Goianinha–Mussurú C3<br><b>Sistema Nordeste</b>                     | PE/PB     | Elétrico                  |
| s/n<br>20/08/1999                          | Implantação SE Itajubá 3<br><b>Sistema Sudeste</b>                                       | MG        | Elétrico                  |
| 3.748<br>08/02/2001                        | Linha de Transmissão Itumbiara–Marimondo<br><b>Sistema Sudeste</b>                       | MG        | Elétrico                  |
| 4.426<br>16/10/2002                        | Linha de Transmissão Ivaiporã–Cascavel Oeste<br><b>Sistema Sul</b>                       | PR        | Elétrico                  |
| 4.426<br>16/10/2002                        | Linha de Transmissão Machadinho–Campos Novos II<br><b>Sistema Sul</b>                    | SC        | Elétrico                  |
| 4.426<br>16/10/2002                        | Linha de Transmissão Londrina–Assis<br><b>Sistemas Sul e Sudeste</b>                     | PR/SP     | Elétrico                  |

**PND 1990/2005**  
**Quadro 1 – Situação das Empresas Incluídas no PND**  
**Gestor: Aneel – Agência Nacional de Energia Elétrica**  
**Linhas de Transmissão**

| Nº do Decreto<br>de Inclusão/<br>Data | Empreendimentos  | UF       | Setor de<br>Atividade |
|---------------------------------------|--|----------|-----------------------|
| <b>Outorgadas</b>                     |  |          |                       |
| 4.426<br>16/10/2002                   | Linha de Transmissão Montes Claros–Irapé<br><b>Sistema Sudeste</b>                                   | MG       | Elétrico              |
| 3.748<br>08/02/2001                   | Linha de Transmissão Presidente Médici–Pelotas 3<br><b>Sistema Sul</b>                               | RS       | Elétrico              |
| 4.426<br>16/10/2002                   | Linha de Transmissão Salto Santiago–Ivaiporã<br><b>Sistema Sul</b>                                   | PR       | Elétrico              |
| s/n<br>20/08/1999                     | Linha de Transmissão Taquaruçu–Assis/Assis–Sumaré<br><b>Sistema Sudeste</b>                          | SP       | Elétrico              |
| 4.426<br>16/10/2002                   | Linha de Transmissão Teresina–Sobral–Fortaleza<br><b>Sistema Nordeste</b>                            | PI/CE    | Elétrico              |
| s/n<br>20/08/1999                     | Linha de Transmissão Tucuruí–Vila do Conde C2<br><b>Sistema Norte</b>                                | PA       | Elétrico              |
| 3.748<br>08/02/2001                   | Linha de Transmissão Vila do Conde–Utinga<br><b>Sistema Norte</b>                                    | PA       | Elétrico              |
| 3.748<br>08/02/2001                   | Linha de Transmissão Xingó–Angelim<br><b>Sistema Nordeste</b>  | AL/PE    | Elétrico              |
| s/n<br>20/08/1999                     | LT Serra da Mesa–Bom Jesus da Lapa–Gov. Mangabeira<br><b>Interligação Sudeste/Nordeste (Grupo C)</b> | GO/BA    | Elétrico              |
| 3.748<br>08/02/2001                   | LT Tucuruí–Marabá–Açailândia–Imperatriz–Pres. Dutra C4<br><b>Sistema Norte/Nordeste C4</b>           | PA/MA    | Elétrico              |
| s/n<br>20/08/1999                     | LT Tucuruí–Marabá–Imperatriz C3<br><b>Interligação Norte–Sul II (Grupo A)</b>                        | DF/GO    | Elétrico              |
| s/n<br>20/08/1999                     | LT Imperatriz–Colinas–Miracema–Gurupi–Serra da Mesa–Samambaia<br><b>Sistema Norte/Sul</b>            | DF/MG/GO | Elétrico              |
| 3.748<br>08/02/2001                   | Tijuco Preto–Cachoeira Paulista<br><b>Sistema Sudeste</b>  | SP       | Elétrico              |
| 3.748<br>08/02/2001                   | LT Samambaia–Itumbiara e LT Samambaia–Emborcação<br><b>Expansão da Interligação Norte–Sul II</b>     | GO/DF    | Elétrico              |

**PND 1990/2005**  
**Quadro 1 – Situação das Empresas Incluídas no PND**  
**Gestor: Aneel – Agência Nacional de Energia Elétrica**  
**Linhas de Transmissão**

| <b>Nº do Decreto de Inclusão/ Data</b> | <b>Empreendimentos</b>  | <b>UF</b> | <b>Setor de Atividade</b> |
|--|---|-----------|---------------------------|
| <b>Outorgadas</b>                      |   |           |                           |
| 4.023<br>19/12/2001                    | Linha de Transmissão Lagoa Vermelha–Santa Marta<br><b>Sistema Sul</b>                   | RS        | Elétrico                  |
| 4.023<br>19/12/2001                    | Linha de Transmissão Santo Ângelo–Maçambará<br><b>Sistema Sul</b>                       | RS        | Elétrico                  |
| 4.023<br>19/12/2001                    | Linha de Transmissão Uruguaiana–Maçambará<br><b>Sistema Sul</b>                         | RS        | Elétrico                  |
| 4.023<br>19/12/2001                    | Linha de Transmissão Cascavel–Foz do Iguaçu<br><b>Sistema Sul</b>                       | PR        | Elétrico                  |
| 4.023<br>19/12/2001                    | Linha de Transmissão Paraíso–Açu<br><b>Sistema Nordeste</b>                             | RN        | Elétrico                  |
| 3.748<br>08/02/2001                    | Linha de Transmissão Santo Ângelo–Santa Rosa<br><b>Sistema Sul</b>                      | RS        | Elétrico                  |
| 3.748<br>08/02/2001                    | Linha de Transmissão Utinga–Santa Maria<br><b>Sistema Norte</b>                         | PA        | Elétrico                  |
| 5.146<br>20/07/2004                    | Linha de Transmissão Irapé–Araçuaí<br><b>Sistema Sudeste e Centro-Oeste</b>             | MG        | Elétrico                  |
| 5.146<br>20/07/2004                    | LT Colinas–R.Gonçalves–S.João do Piauí–Sobradinho<br><b>Interligação Norte–Nordeste</b> | TO/PI/BA  | Elétrico                  |
| Res.CND 07<br>05/08/2005               | LOTE A: Interligação Norte – Sul III – Trecho 1   |           | Elétrico                  |
| Res.CND 07<br>05/08/2005               | LOTE B: Interligação Norte – Sul III – Trecho 2   |           | Elétrico                  |
| Res.CND 07<br>05/08/2005               | LOTE C: Interligação Norte – Sul III – Trecho 3   |           | Elétrico                  |
| Res.CND 07<br>05/08/2005               | LOTE D: Expansão da Interligação Norte – Sul III  |           | Elétrico                  |
| Res.CND 07<br>05/08/2005               | LOTE E: LT Campos Novos – Pólo  |           | Elétrico                  |
| Res.CND 07<br>05/08/2005               | LOTE F: LT Barra Grande – Lages – Rio do Sul  |           | Elétrico                  |
| Res.CND 07<br>05/08/2005               | LOTE G: LT Tijuco Preto – Itapeti – Nordeste  |           | Elétrico                  |



**PND 1990/2005**  
**Quadro 1 – Situação das Empresas Incluídas no PND**  
**Gestor: Aneel – Agência Nacional de Energia Elétrica**  
**Linhas de Transmissão**

| Nº do Decreto de Inclusão/<br>Data | Empreendimentos  | UF    | Setor de Atividade |
|------------------------------------|--|-------|--------------------|
| <b>Em Processo</b>                 |  |       |                    |
| 4.426<br>16/10/2002                | Linha de Transmissão Cuiabá–Barra do Peixe<br><b>Sistemas Centro-Oeste e Sudeste</b> | MT    | Elétrico           |
| 3.748<br>08/02/2001                | Linha de Transmissão Gravataí II–Taquara<br><b>Sistema Sul</b>                       | RS    | Elétrico           |
| 4.426<br>16/10/2002                | Linha de Transmissão Milagres–Tauá<br><b>Sistema Nordeste</b>                        | CE    | Elétrico           |
| 3.748<br>08/02/2001                | Linha de Transmissão Nobres–Sinop<br><b>Sistema Centro-Oeste</b>                     | MT    | Elétrico           |
| 4.426<br>16/10/2002                | Linha de Transmissão Palhoça–J.Lacerda B<br><b>Sistema Sul</b>                       | SC    | Elétrico           |
| 4.426<br>16/10/2002                | Linha de Transmissão Passo Real–Tapera<br><b>Sistema Sul</b>                         | RS    | Elétrico           |
| 3.748<br>08/02/2001                | Linha de Transmissão Santo Ângelo–Taubaté<br><b>Sistema Sudeste</b>                  | SP    | Elétrico           |
| 4.426<br>16/10/2002                | Linha de Transmissão Taquara–Arroio do Sal<br><b>Sistema Sul</b>                     | RS    | Elétrico           |
| 4.426<br>16/10/2002                | Linha de Transmissão UHE São Jerônimo–Jaguariaíva<br><b>Sistema Sul</b>              | PR    | Elétrico           |
| 4.426<br>16/10/2002                | LT Barra do Peixe–Subestação Seccionadora<br><b>Sistemas Centro-Oeste e Sudeste</b>  | MT/GO | Elétrico           |
| 4.426<br>16/10/2002                | LT Subestação Seccionadora–Itumbiara<br><b>Sistemas Centro-Oeste e Sudeste</b>       | GO/MG | Elétrico           |
| 3.748<br>08/02/2001                | Linha de Transmissão Tucuruí–Vila do Conde C3<br><b>Sistema Norte</b>                | PA    | Elétrico           |
| 5.477<br>24/06/2005                | Linha de Transmissão Marabá – Itacaiúnas<br><b>Sistema Norte</b>                     | PA    | Elétrico           |
| 5.477<br>24/06/2005                | Linha de Transmissão Itacaiúnas – Colinas<br><b>Sistema Norte</b>                    | PA    | Elétrico           |
| 5.477<br>24/06/2005                | Linha de Transmissão Itacaiúnas – Carajás<br><b>Sistema Norte</b>                    | PA    | Elétrico           |
| 5.477<br>24/06/2005                | Linha de Transmissão Luziânia – Paracatu 4<br><b>Sistema Norte</b>                   | GO/MG | Elétrico           |
| 5.477<br>24/06/2005                | Linha de Transmissão Paracatu 4 – Emborcação<br><b>Sistema Norte</b>                 | GO/MG | Elétrico           |
| 5.477<br>24/06/2005                | Linha de Transmissão Tijucu – Preto – Itapeti<br><b>Sistema Sudeste</b>              | SP    | Elétrico           |
| 5.477<br>24/06/2005                | Linha de Transmissão Itapeti – Nordeste D1<br><b>Sistema Sudeste</b>                 | SP    | Elétrico           |

**PND 1990/2005**  
**Quadro 1 – Situação das Empresas Incluídas no PND**  
**Gestor: Aneel – Agência Nacional de Energia Elétrica**  
**Linhas de Transmissão**

| Nº do Decreto de Inclusão/<br>Data         | Empreendimentos  | UF    | Setor de Atividade |
|--|--|-------|--------------------|
| <b>Excluídas</b>                           |  |       |                    |
| 3.748<br>08/02/2001<br>3.894<br>22/08/2001 | Linha de Transmissão Cachoeira Paulista-Adrianópolis<br><b>Sistema Sudeste</b> | SP/RJ | Elétrico           |
| 3.748<br>08/02/2001<br>3.894<br>22/08/2001 | Linha de Transmissão Ouro Preto-Vitória<br><b>Sistema Sudeste</b>              | MG/ES | Elétrico           |
| 3.748<br>08/02/2001<br>3.894<br>22/08/2001 | Implantação SE Bom Despacho 3<br><b>Sistema Sudeste</b>                        | MG    | Elétrico           |
| Res.CND nº05<br>07/06/2005                 | LT Luziânia-Emborcação   | MG/GO | Elétrico           |
| Res.CND nº05<br>07/06/2005                 | LT Marabá-Colinas  | PA/TO | Elétrico           |

**PND 1990/2005**  
**Quadro 1 – Situação das Empresas Incluídas no PND**  
**Gestor: Ministério de Minas e Energia**  
**Aproveitamentos Hidrelétricos**

| <b>Nº do Decreto de Inclusão/<br/>Data</b> | <b>Empreendimentos</b>              | <b>UF</b> | <b>Setor de Atividade</b> |
|--|-------------------------------------|-----------|---------------------------|
| <b>Outorgadas</b>                          |                                     |           |                           |
| 2.061<br>05/11/1996                        | Campos Novos                        | SC        | Elétrico                  |
| 2.061<br>05/11/1996                        | Cana Brava                          | GO        | Elétrico                  |
| 2.249<br>11/06/1997                        | Complexo Paraíba (Simplício)        | RJ/MG     | Elétrico                  |
| 1.818<br>13/02/1996                        | Cubatão                             | SC        | Elétrico                  |
| 1.818<br>13/02/1996                        | Emboque                             | MG        | Elétrico                  |
| 2.061<br>05/11/1996                        | Irapé                               | MG        | Elétrico                  |
| 2.249<br>11/06/1997                        | Itapebi                             | BA        | Elétrico                  |
| 2.249<br>11/06/1997                        | Itumirim                            | GO        | Elétrico                  |
| 2.249<br>11/06/1997                        | Luís Eduardo Magalhães (ex-Lajeado) | TO        | Elétrico                  |
| 2.249<br>11/06/1997                        | Picada                              | MG        | Elétrico                  |
| 2.249<br>11/06/1997                        | Piraju                              | SP        | Elétrico                  |
| 2.061<br>05/11/1996                        | Ponte de Pedra                      | MT/MS     | Elétrico                  |
| 2.061<br>05/11/1996                        | Porto Estrela                       | MG        | Elétrico                  |
| 2.061<br>05/11/1996                        | Queimado                            | MG/GO/DF  | Elétrico                  |
| 1.818<br>13/02/1996                        | Rosal                               | RJ/ES     | Elétrico                  |
| 2.249<br>11/06/1997                        | Santa Clara                         | BA/MG     | Elétrico                  |

**PND 1990/2005**  
**Quadro 1 – Situação das Empresas Incluídas no PND**  
**Gestor: Aneel – Agência Nacional de Energia Elétrica**  
**Aproveitamentos Hidrelétricos**

| <b>Nº do Decreto de Inclusão/<br/>Data</b> | <b>Empreendimentos</b> | <b>UF</b> | <b>Setor de Atividade</b> |
|--|------------------------|-----------|---------------------------|
| <b>Outorgadas</b>                          |                        |           |                           |
| 3.019<br>06/04/1999                        | 14 de Julho            | RS        | Elétrico                  |
| 3.019<br>06/04/1999                        | Barra do Braúna        | MG        | Elétrico                  |
| 4.192<br>10/04/2002                        | Barra dos Coqueiros    | GO        | Elétrico                  |
| 3.019<br>06/04/1999                        | Barra Grande           | RS/SC     | Elétrico                  |
| s/n<br>17/04/2001                          | Baú I                  | MG        | Elétrico                  |
| 3.909<br>04/09/2001                        | Cachoeirinha           | PR        | Elétrico                  |
| 4.192<br>10/04/2002                        | Caçu                   | GO        | Elétrico                  |
| 3.019<br>06/04/1999                        | Candongá               | MG        | Elétrico                  |
| 3.019<br>06/04/1999                        | Capim Branco I         | MG        | Elétrico                  |
| 3.019<br>06/04/1999                        | Capim Branco II        | MG        | Elétrico                  |
| 3.393<br>28/03/2000                        | Castro Alves           | RS        | Elétrico                  |
| 3.393<br>28/03/2000                        | Corumbá III            | GO        | Elétrico                  |
| 3.393<br>28/03/2000                        | Corumbá IV             | GO        | Elétrico                  |
| 3.019<br>06/04/1999                        | Couto Magalhães        | GO/MT     | Elétrico                  |
| 3.019<br>06/04/1999                        | Espora                 | GO        | Elétrico                  |
| 3.489<br>26/05/2000                        | Estreito               | TO/MA     | Elétrico                  |
| 3.019<br>06/04/1999                        | Foz do Chapecó         | RS/SC     | Elétrico                  |

**PND 1990/2005**  
**Quadro 1 – Situação das Empresas Incluídas no PND**  
**Gestor: Aneel – Agência Nacional de Energia Elétrica**  
**Aproveitamentos Hidrelétricos**

| <b>Nº do Decreto de Inclusão/<br/>Data</b> | <b>Empreendimentos</b> | <b>UF</b> | <b>Setor de Atividade</b> |
|--|------------------------|-----------|---------------------------|
| <b>Outorgadas</b>                          |                        |           |                           |
| s/n<br>17/04/2001                          | Fundão                 | PR        | Elétrico                  |
| 3.393<br>28/03/2000                        | Itaocara               | RJ        | Elétrico                  |
| 3.393<br>28/03/2000                        | Monjolinho             | RS        | Elétrico                  |
| 3.393<br>28/03/2000                        | Monte Claro            | RS        | Elétrico                  |
| 3.019<br>06/04/1999                        | Murta                  | MG        | Elétrico                  |
| 3.393<br>28/03/2000                        | Olho D'Água            | GO        | Elétrico                  |
| 3.019<br>06/04/1999                        | Ourinhos               | SP/PR     | Elétrico                  |
| s/n<br>17/04/2001                          | Pai Querê              | RS/SC     | Elétrico                  |
| 3.393<br>28/03/2000                        | Pedra do Cavalo        | BA        | Elétrico                  |
| 3.489<br>26/05/2000                        | Peixe Angical          | TO        | Elétrico                  |
| 3.019<br>06/04/1999                        | Quebra Queixo          | SC        | Elétrico                  |
| s/n<br>17/04/2001                          | Salto                  | GO        | Elétrico                  |
| s/n<br>17/04/2001                          | Salto do Rio Verdinho  | GO        | Elétrico                  |
| 3.019<br>06/04/1999                        | Salto Pilão            | SC        | Elétrico                  |
| s/n<br>17/04/2001                          | Santa Clara            | PR        | Elétrico                  |
| 3.489<br>26/05/2000                        | Santa Isabel           | TO/PA     | Elétrico                  |
| 3.393<br>28/03/2000                        | São Domingos           | MS        | Elétrico                  |

**PND 1990/2005**  
**Quadro 1 – Situação das Empresas Incluídas no PND**  
**Gestor: Aneel – Agência Nacional de Energia Elétrica**  
**Aproveitamentos Hidrelétricos**

| <b>Nº do Decreto de Inclusão/<br/>Data</b> | <b>Empreendimentos</b> | <b>UF</b> | <b>Setor de Atividade</b> |
|--|------------------------|-----------|---------------------------|
| <b>Outorgadas</b>                          |                        |           |                           |
| 3.393<br>28/03/2000                        | São Jerônimo           | PR        | Elétrico                  |
| 3.909<br>04/09/2001                        | São João               | PR        | Elétrico                  |
| 3.489<br>26/05/2000                        | São Salvador           | TO        | Elétrico                  |
| 3.393<br>28/03/2000                        | Serra do Facão         | GO        | Elétrico                  |
| s/n<br>17/04/2001                          | Santa Clara            | PR        | Elétrico                  |
| 3.019<br>06/04/1999                        | Traíra II              | MG        | Elétrico                  |

**PND 1990/2005**  
**Quadro 1 – Situação das Empresas Incluídas no PND**  
**Gestor: Ministério de Minas de Energia**  
**Aproveitamentos Hidrelétricos**

| <b>Nº do Decreto de Inclusão/<br/>Data</b> | <b>Empreendimentos</b> | <b>UF</b> | <b>Setor de Atividade</b> |
|--|------------------------|-----------|---------------------------|
| <b>Em Processo</b>                         |                        |           |                           |
| 1.818<br>13/02/1996                        | Bocaina                | MG/GO     | Elétrico                  |
| 2.249<br>11/06/1997                        | Bom Retiro             | RS        | Elétrico                  |
| 2.061<br>05/11/1996                        | Bonfante               | MG/RJ     | Elétrico                  |
| 2.061<br>05/11/1996                        | Campinho               | ES        | Elétrico                  |
| 1.818<br>13/02/1996                        | Carrapatos             | SP        | Elétrico                  |
| 2.061<br>05/11/1996                        | Gatos I                | BA        | Elétrico                  |
| 2.249<br>11/06/1997                        | Jataizinho             | PR        | Elétrico                  |
| 2.061<br>05/11/1996                        | Juba Zero              | MT        | Elétrico                  |
| 2.061<br>05/11/1996                        | Monte Serrat           | MG        | Elétrico                  |

**PND 1990/2005**  
**Quadro 1 – Situação das Empresas Incluídas no PND**  
**Gestor: Aneel – Agência Nacional de Energia Elétrica**  
**Aproveitamentos Hidrelétricos**

| Nº do Decreto de Inclusão/<br>Data | Empreendimentos      | UF    | Setor de Atividade |
|------------------------------------|----------------------|-------|--------------------|
| <b>Em Processo</b>                 |                      |       |                    |
| s/n<br>17/04/2001                  | Itaguaçu             | GO    | Elétrico           |
| 3.019<br>06/04/1999                | Passo do Meio        | RS/SC | Elétrico           |
| 3.019<br>06/04/1999                | Sacos                | BA    | Elétrico           |
| s/n<br>17/04/2001                  | Serra dos Cavalinhos | RS    | Elétrico           |
| 3.489<br>26/05/2001                | Serra Quebrada       | TO/MA | Elétrico           |
| s/n<br>17/04/2001                  | Tupiratins           | TO    | Elétrico           |

**PND 1990/2005**  
**Quadro 1 – Situação das Empresas Incluídas no PND**  
**Gestor: Ministério dos Transportes**  
**Trechos de Rodovias Federais**

| Nº do Decreto de Inclusão/<br>Data | Trechos de Rodovias Federais/Sigla                            | UF    | Setor de Atividade |
|------------------------------------|---|-------|--------------------|
| <b>Em Processo</b>                 |   |       |                    |
| 2.444 (Artigo 1º)<br>30/12/1997    | Cristalina–Div. GO/MG<br>050/GO                               | GO/MG | Rodoviário         |
| 2.444 (Artigo 1º)<br>30/12/1997    | Div. AL/SE–Div. AL/SE<br>101/AL                               | AL    | Rodoviário         |
| 2.444 (Artigo 1º)<br>30/12/1997    | Div. PE/PB–Div. PE/AL<br>101/PE                               | PE    | Rodoviário         |
| 2.444 (Artigo 1º)<br>30/12/1997    | Ponte Presidente Costa e Silva–Div. RJ/ES<br>101/RJ           | RJ    | Rodoviário         |
| 2.444 (Artigo 1º)<br>30/12/1997    | Natal–Div. RN/PB–Div. PB/PE<br>101/RN/PB                      | RN/PB | Rodoviário         |
| 2.444 (Artigo 1º)<br>30/12/1997    | Florianópolis–Osório<br>101/SC/RS                             | SC/RS | Rodoviário         |
| 2.444 (Artigo 1º)<br>30/12/1997    | Div. SE/AL–Div. SE/BA<br>101/SE                               | SE    | Rodoviário         |
| 2.444 (Artigo 1º)<br>30/12/1997    | Itanhomi–Dov. MG/RJ (Além Paraíba)<br>116/MG                  | MG/RJ | Rodoviário         |
| 2.444 (Artigo 1º)<br>30/12/1997    | Curitiba–Florianópolis<br>116/376/PR e 101/SC                 | PR/SC | Rodoviário         |
| 2.444 (Artigo 1º)<br>31/12/1997    | Feira de Santana–Div. BA/MG<br>116/BA                         | BA    | Rodoviário         |
| 2.444 (Artigo 1º)<br>30/12/1997    | Div. MG/BA<br>116/MG  | MG/BA | Rodoviário         |
| 2.444 (Artigo 1º)<br>30/12/1997    | Curitiba–Div. SC/RS<br>116/PR/SC                              | PR/SC | Rodoviário         |
| 2.444 (Artigo 1º)<br>30/12/1997    | São Paulo–Curitiba<br>116/SP/PR                               | SP/PR | Rodoviário         |
| 2.444 (Artigo 1º)<br>30/12/1997    | Div. PR/SP<br>153/PR  | PR/SP | Rodoviário         |
| 2.444 (Artigo 1º)<br>30/12/1997    | São Paulo–Minas Gerais<br>153/SP                              | SP    | Rodoviário         |
| 2.444 (Artigo 1º)<br>30/12/1997    | São Gabriel do Oeste–Div. MS/PR–Div. MS/SP<br>163/MS e 267/MS | MS    | Rodoviário         |



**PND 1990/2005**  
**Quadro 1 – Situação das Empresas Incluídas no PND**  
**Gestor: Ministério dos Transportes**  
**Trechos de Rodovias Federais**

| <b>Nº do Decreto de Inclusão/ Data</b> | <b>Trechos de Rodovias Federais/Sigla</b>        | <b>UF</b> | <b>Sector de Atividade</b> |
|--|--|-----------|----------------------------|
| <b>Em Processo</b>                     |  |           |                            |
| 2.444 (Artigo 1º)<br>30/12/1997        | São Gabriel do Oeste (BR-070/MT)<br>163/MT/MS    | MT/MS     | Rodoviário                 |
| 2.444 (Artigo 1º)<br>30/12/1997        | Recife–Caruaru<br>232/PE                         | PE        | Rodoviário                 |
| 2.444 (Artigo 1º)<br>30/12/1997        | Belo Horizonte–São Paulo<br>381/MG/SP            | MG/SP     | Rodoviário                 |
| 2.444 (Artigo 1º)<br>30/12/1997        | Além Paraíba–Div. RJ/MG<br>393/RJ                | RJ        | Rodoviário                 |
| 2.444 (Artigo 2º)<br>30/12/1997        | São Sebastião do Paraíso<br>BR-265/MG            | MG/SP     | Rodoviário                 |
| 2.444 (Artigo 2º)<br>30/12/1997        | Belém–Castanhal<br>BR-010/PA                     | PA        | Rodoviário                 |
| 2.444 (Artigo 2º)<br>30/12/1997        | Juiz de Fora–Barbacena–BH<br>BR-040/MG           | MG        | Rodoviário                 |
| 2.444 (Artigo 2º)<br>30/12/1997        | Belo Horizonte–Sete Lagoas<br>BR-040/MG          | MG        | Rodoviário                 |
| 2.444 (Artigo 2º)<br>30/12/1997        | Div. MG/GO–Div. MG/SP<br>BR-050/MG               | MG        | Rodoviário                 |
| 2.444 (Artigo 2º)<br>30/12/1997        | Goiânia–Acreúna<br>BR-060/GO                     | GO        | Rodoviário                 |
| 2.444 (Artigo 2º)<br>30/12/1997        | Montes Claros<br>BR-135/MG                       | MG        | Rodoviário                 |
| 2.444 (Artigo 2º)<br>30/12/1997        | João Monlevade–Rio Casca<br>BR-262/MG            | MG        | Rodoviário                 |
| 2.444 (Artigo 2º)<br>30/12/1997        | Betim–Araxá–Uberaba<br>BR-262/MG                 | MG        | Rodoviário                 |
| 2.444 (Artigo 2º)<br>30/12/1997        | São Sebastião do Paraíso–Div. MG/SP<br>BR-265/MG | MG        | Rodoviário                 |
| 2.444 (Artigo 2º)<br>30/12/1997        | Porto São Francisco–Mafra<br>BR-280/SC           | SC        | Rodoviário                 |
| 2.444 (Artigo 2º)<br>30/12/1997        | Salvador–Feira de Santana<br>BR-324/BA           | BA        | Rodoviário                 |

**PND 1990/2005**  
**Quadro 1 – Situação das Empresas Incluídas no PND**  
**Gestor: Ministério dos Transportes**  
**Trechos de Rodovias Federais**

| Nº do Decreto de Inclusão/<br>Data | Trechos de Rodovias Federais/Sigla  | UF                       | Setor de Atividade |
|------------------------------------|---|--------------------------|--------------------|
| <b>Em Processo</b>                 |   |                          |                    |
| 2.444 (Artigo 2º)<br>30/12/1997    | Patos de Minas–Uberlândia<br>BR-365/MG  | MG                       | Rodoviário         |
| 2.444 (Artigo 2º)<br>30/12/1997    | Belo Horizonte–João Monlevade –<br>Gov.Valadares<br>BR-381/MG   | MG                       | Rodoviário         |
| 2.444 (Artigo 2º)<br>30/12/1997    | Div. SC/RS–Navegantes<br>BR-470/SC  | SC                       | Rodoviário         |
| 5.427<br>19/04/2005                | BR 163/MT/PA: trecho Nova Mutum/MT –<br>Rurópolis<br>BR -230/PA: trecho Entroncamento BR –<br>163/PA – Mirituba | PA<br>PA.                | Rodoviário         |
| 5.432<br>22/04/2005                | Rodovia Federal BR-101  | DIV.BA/ES –<br>DIV.ES/RJ | Rodoviário         |
| Res.CND nº 04<br>07/06/2005        | BR 163/MT/PA: trecho Nova Mutum/MT –<br>Santarém<br>BR 230/PA: trecho Entroncamento BR –<br>163/PA Mirituba     | PA<br>PA.                | Rodoviário         |
| Res.CND nº 06<br>07/06/2005        | BR 153 /SP – Divisa MG/SP – Divisa SP/PR  |                          | Rodoviário         |
| Res.CND nº 06<br>07/06/2005        | BR 116 PR/SC – Curitiba – Divisa SC/RS  |                          | Rodoviário         |
| Res.CND nº 06<br>07/06/2005        | BR-393/RJ – Divisa MG/RJ Entronc. BR-116<br>(Via Dutra)   |                          | Rodoviário         |
| Res.CND 06<br>07/06/2005           | Divisa RJ/ES – Pte.Presidente Costa e Silva   |                          | Rodoviário         |
| Res.CND nº 06<br>07/06/2005        | BR-381/MG/SP – Belo Horizonte – São<br>Paulo  |                          | Rodoviário         |
| Res.CND nº 06<br>07/06/2005        | BR-116/SP/PR – São Paulo/Curitiba   |                          | Rodoviário         |
| Res.CND nº 06<br>07/06/2005        | BR-116/PR; BR-376/PR e BR-101/SC –<br>Curitiba/ Florianópolis   |                          | Rodoviário         |
| Res.CND nº 06<br>07/06/2005        | BR 101/ES – Divisa BA/ES – Divisa ES/RJ   |                          | Rodoviário         |

**PND 1990/2005**  
**Quadro 1 – Situação das Empresas Incluídas no PND**  
**Gestor: BNDES**  
**Empresas Controladas**

| <b>Nº do Decreto de Inclusão/ Data</b> | <b>Empresas Controladas</b>                      | <b>Sigla</b>            | <b>UF</b> | <b>Setor de Atividade</b> |
|--|--|-------------------------|-----------|---------------------------|
| <b>Vendida</b>                         |  |                         |           |                           |
| s/n<br>05/03/1991                      | Companhia de Aços Especiais Itabira              | Acesita                 | MG        | Siderurgia Integrada      |
| 426<br>16/01/1992                      | Aço Minas Gerais S.A.                            | Açominas                | MG        | Siderurgia Integrada      |
| 426<br>16/01/1992                      | Companhia Nacional de Álcalis                    | Álcalis                 | RJ        | Química/Álcalis           |
| 99.464<br>16/08/1990                   | Mineração Caraíba Ltda.                          | Caraíba                 | BA        | Mineração de Cobre        |
| 99.666<br>01/11/1990                   | Companhia Eletromecânica Celma                   | Celma                   | RJ        | Material Aeronáutico      |
| 99.464<br>16/08/1990                   | Companhia Petroquímica do Sul                    | Copesul                 | RS        | Petroquímica Básica       |
| 99.464<br>16/08/1990                   | Companhia Siderúrgica do Nordeste                | Cosinor                 | PE        | Siderurgia                |
| 426<br>16/01/1992                      | Companhia Siderúrgica Paulista                   | Cosipa                  | SP        | Siderurgia Integrada      |
| 426<br>16/01/1992                      | Companhia Siderúrgica Nacional                   | CSN                     | RJ        | Siderurgia Integrada      |
| 99.464<br>16/08/1990                   | Companhia Siderúrgica de Tubarão                 | CST                     | ES        | Siderurgia Integrada      |
| 1.510<br>01/06/1995                    | Companhia Vale do Rio Doce                       | CVRD                    | RJ        | Mineração                 |
| Res.CND 02<br>28/01/2002               | CVRD – Ações Excedentes ao Controle              | CVRD – Ações Ordinárias | RJ        | Mineração                 |
| 2.422<br>16/12/1997                    | Datamec S.A. – Sistemas e Processamento de Dados | Datamec                 | RJ        | Informática               |
| 423<br>14/01/1992                      | Empresa Brasileira de Aeronáutica S.A.           | Embraer                 | SP        | Construção de Aeronaves   |
| 572<br>22/06/1990                      | Centrais Elétricas do Espírito Santo S.A.        | Escelsa                 | ES        | Serviços de Eletricidade  |
| 99.523<br>11/09/1990                   | Fertilizantes Fosfatados S.A.                    | Fosfertil               | MG        | Fertilizantes Fosfatados  |
| 2.654<br>12/07/1998                    | Centrais Geradoras do Sul do Brasil S.A.         | Gerasul                 | SC        | Elétrico                  |

**PND 1990/2005**  
**Quadro 1 – Situação das Empresas Incluídas no PND**  
**Gestor: BNDES**  
**Empresas Controladas**

| <b>Nº do Decreto de Inclusão/ Data</b> | <b>Empresas Controladas</b>                  | <b>Sigla</b>                    | <b>UF</b> | <b>Setor de Atividade</b>      |
|--|--|---------------------------------|-----------|--------------------------------|
| <b>Vendida</b>                         |  |                                 |           |                                |
| 99.464<br>16/08/1990                   | Goiás Fertilizantes S.A.                     | Goiasfértil                     | GO        | Fertilizantes Fosfatados       |
| 572<br>22/06/1992                      | Light – Serviços de Eletricidade S.A.        | Light                           | RJ        | Serviços de Eletricidade       |
| 99.464<br>16/08/1990                   | Mafersa S.A.                                 | Mafersa                         | SP        | Material de Transporte         |
| 2.478<br>29/01/1998                    | Petrobras – Ações Excedentes ao Controle     | Petrobras – Ações Ordinárias    | RJ        | Petróleo e Gás                 |
| Res.CND 18<br>28/07/2001               | Petrobras – Ações Preferenciais              | Petrobras – Ações Preferenciais | RJ        | Petróleo e Gás                 |
| 99.666<br>01/11/1990                   | Petroflex Indústria e Comércio S.A.          | Petroflex                       | RJ        | Petroquímica/Elastômeros       |
| 99.464<br>16/08/1990                   | Aços Finos Piratini S.A.                     | Piratini                        | RS        | Siderurgia                     |
| s/n<br>05/03/1991                      | Petroquímica União S.A.                      | PQU                             | SP        | Petroquímica Básica            |
| 99.666<br>01/11/1990                   | Serviço de Navegação da Bacia do Prata       | SNBP                            | MS        | Navegação Fluvial              |
| 99.523<br>11/09/1990                   | Ultrafértil S.A. Ind.e Com. de Fertilizantes | Ultrafértil                     | SP        | Fertilizantes Nitrog.e Fosfat. |
| 99.464<br>16/08/1990                   | Usinas Siderúrgicas de MG/Usimec             | Usiminas                        | MG        | Siderurgia Integrada           |

**PND 1990/2005**  
**Quadro 1 – Situação das Empresas Incluídas no PND**  
**Gestor: BNDES**  
**Empresas Controladas**

| Nº do Decreto de Inclusão/<br>Data | Empresas Controladas                                    | Sigla      | UF | Setor de Atividade |
|------------------------------------|---|------------|----|--------------------|
| <b>Avaliação a Contratar</b>       |   |            |    |                    |
| 1.836<br>14/03/1996                | Light Participações S.A.                                | Lightpar   | RJ | Elétrico           |
| <b>Avaliação Contratada</b>        |   |            |    |                    |
| 3.654<br>07/11/2000(*)             | Centrais de Abastecimento de Minas Gerais S.A.          | Ceasa/MG   | MG | Abastecimento      |
| 3.654<br>07/11/2000                | Companhia de Armazéns e Silos do Estado de Minas Gerais | Casemg     | MG | Armazéns e Silos   |
| 2.504<br>26/02/1998                | Cia. de Entrepósitos e Armazéns Gerais de São Paulo     | Ceagesp    | SP | Armazéns Gerais    |
| 2.356<br>23/10/1997                | Companhia Energética de Alagoas                         | Ceal       | AL | Elétrico           |
| s/n<br>16/03/1998                  | Companhia Energética do Piauí                           | Cepisa     | AC | Elétrico           |
| s/n<br>13/03/1998                  | Centrais Elétricas de Rondônia S.A.                     | Ceron      | RO | Elétrico           |
| s/n<br>30/11/1998                  | Companhia de Eletricidade do Acre                       | Eletroacre | AC | Elétrico           |
| 2.423<br>16/12/1997                | IRB – Brasil Resseguros S.A.                            | IRB        | RJ | Resseguros         |

(\*) Foi realizada a Licitação.

**PND 1990/2005**  
**Quadro 1 – Situação das Empresas Incluídas no PND**  
**Gestor: BNDES**  
**Empresas Controladas**

| Nº do Decreto de Inclusão/<br>Data | Empresas Controladas   | Cidade    | UF | Setor de Atividade |
|------------------------------------|------------------------|-----------|----|--------------------|
| <b>Em Processo</b>                 |                        |           |    |                    |
| 2.653<br>01/07/1998                | Boa Vista Energia S.A. | Boa Vista | RR | Elétrico           |
| s/n<br>13/03/1998                  | Manaus Energia S.A.    | Manaus    | AM | Elétrico           |

**PND 1990/2005**  
**Quadro 1 – Situação das Empresas Incluídas no PND**  
**Gestor: BNDES**  
**Empresas Controladas**

| <b>Nº do Decreto de Inclusão/ Data</b> | <b>Empresas Controladas</b>           | <b>Sigla</b> | <b>UF</b> | <b>Setor de Atividade</b> |
|--|---------------------------------------|--------------|-----------|---------------------------|
| <b>Estadualizada*</b>                  |                                       |              |           |                           |
| 99.666<br>01/11/1990                   | Empresa de Navegação da Amazônia S.A. | Enasa        | PA        | Navegação Fluvial         |

\* *Estadualizada em 2000.*

*Termo de Transferência para o governo do Estado do Pará, de 31/12/1998.*

**PND 1990/2005**  
**Quadro 1 – Situação das Empresas Incluídas no PND**  
**Gestor: BNDES**  
**Empresas Controladas**

| <b>Nº do Decreto de Inclusão/ Data</b> | <b>Empresas Controladas</b>        | <b>Sigla</b> | <b>UF</b> | <b>Setor de Atividade</b> |
|--|------------------------------------|--------------|-----------|---------------------------|
| <b>Processo Interrompido</b>           |                                    |              |           |                           |
| 99.666<br>01/11/1990                   | Cia. de Navegação do São Francisco | Franave      | MG        | Navegação Fluvial         |

**PND 1990/2005**  
**Quadro 1 – Situação das Empresas Incluídas no PND**  
**Gestor: Banco Central**  
**Empresas Controladas**

| <b>Nº do Decreto de Inclusão/ Data</b> | <b>Empresas Controladas</b>            | <b>Sigla</b> | <b>UF</b> | <b>Setor de Atividade</b> |
|--|--|--------------|-----------|---------------------------|
| <b>Avaliação Contratada</b>            |  |              |           |                           |
| 3.656<br>07/11/2000                    | Banco do Estado do Piauí S.A.          | BEP          | PI        | Financeiro                |
| 3.655<br>07/11/2000                    | Banco do Estado de Santa Catarina S.A. | Besc         | SC        | Financeiro                |
| <b>Vendida</b>                         |  |              |           |                           |
| 2.469<br>21/01/1998                    | Banco do Estado de São Paulo S.A.      | Banespa      | SP        | Financeiro                |
| 3.401<br>03/04/2000                    | Banco do Estado do Amazonas S.A.       | BEA          | AM        | Financeiro                |
| 3.286<br>14/12/1999                    | Banco do Estado de Goiás S.A.          | BEG          | GO        | Financeiro                |
| 3.660<br>14/11/2000                    | Banco do Estado do Maranhão S.A.       | BEM          | MA        | Financeiro                |
| 654<br>17/09/1992                      | Banco Meridional do Brasil S.A.        | Meridional   | RS        | Financeiro                |
| 3.286<br>14/12/1999                    | Banco do Estado do Ceará S.A.          | BEC          | CE        | Financeiro                |

**PND 1990/2005**  
**Quadro 1 – Situação das Empresas Incluídas no PND**  
**Gestor: BNDES**  
**Empresas Controladas**

| <b>Nº do Decreto de Inclusão/ Data</b> | <b>Empresas Controladas</b>                                    | <b>Sigla</b> | <b>UF</b> | <b>Setor de Atividade</b>  |
|--|--|--------------|-----------|----------------------------|
| <b>Excluída</b>                        |  |              |           |                            |
| 99.666<br>01/11/1990                   | Petrobras Fertilizantes S.A.                                   | Petrofertil  | RJ        | Holding Setorial           |
| 844<br>24/06/1993                      |  |              |           |                            |
| 1.073<br>04/03/1994                    | Nuclep – Nuclebrás Equipamentos Pesados S.A.                   | Nuclep       | RJ        | Bens de Capital            |
| 1.525<br>20/06/1995                    |  |              |           |                            |
| 99.523<br>11/09/1990                   | Fertilizantes Nitrogenados do Nordeste S.A.                    | Nitrofertil  | SE        | Fertilizantes Nitrogenados |
| 844<br>24/06/1993                      |  |              |           |                            |
| 1.503<br>25/05/1995                    | Furnas – Centrais Elétricas S.A.                               | Furnas       | RJ        | Elétrico                   |
| Lei 10.848<br>15/03/2004               |  |              |           |                            |
| 1.503<br>25/05/1995                    | Empresa Transmissora de Energia Elétrica do Sul do Brasil S.A. | Eletrosul    | SC        | Elétrico                   |
| Lei 10.848<br>15/03/2004               |  |              |           |                            |
| 1.503<br>25/05/1995                    | Centrais Elétricas do Norte do Brasil S.A.                     | Eletronorte  | PA        | Elétrico                   |
| Lei 10.848<br>15/03/2004               |  |              |           |                            |
| 1.503<br>25/05/1995                    | Centrais Elétricas Brasileiras S.A.                            | Eletobrás    | RJ        | Elétrico                   |
| Lei 10.848<br>15/03/2004               |  |              |           |                            |
| 465<br>27/02/1992                      | Computadores Brasileiros S.A.                                  | Cobra        | RJ        | Computadores               |
| s/n<br>24/08/1994                      |  |              |           |                            |
| 1.503<br>25/05/1995                    | Cia. Hidro Elétrica do São Francisco                           | Chesf        | PE        | Elétrico                   |
| Lei 10.848<br>15/03/2004               |  |              |           |                            |



**PND 1990/2005**  
**Quadro 1 – Situação das Empresas Incluídas no PND**  
**Gestor: BNDES**  
**Patrimônio da União**

| <b>Nº do Decreto de Inclusão/ Data</b>            | <b>Bens Móveis e Imóveis da União</b> | <b>Sigla</b>         | <b>UF</b> | <b>Setor de Atividade</b> |
|---|---------------------------------------|----------------------|-----------|---------------------------|
| <b>Excluída</b>                                   |                                       |                      |           |                           |
| 3.407<br>10/04/2000<br>Res. CND 003<br>23/03/2001 | Rio Jaguaribe II                      | Bens Móveis da União | RJ        | Navegação                 |
| 3.407<br>10/04/2000<br>Res. CND 003<br>23/03/2001 | Lloyd Atlântico                       | Bens Móveis da União | RJ        | Navegação                 |
| 3.292<br>15/12/1999<br>Res. CND 18<br>28/06/2002  | Imóveis de Domínio da União           | Imóveis da União     | RJ/SP     | Imobiliário               |

**PND 1990/2005**  
**Quadro 1 – Situação dos Bens Imóveis Incluídos no PND**  
**Gestor: BNDES**  
**Imóveis da União**

| <b>Decreto/ Resolução</b>    | <b>Endereço</b>   |
|------------------------------|---|
| <b>Excluídos</b>             |   |
| Res. CND13<br>09/05/2000     | Rua do Passeio, 80 – Rio de Janeiro – RJ<br>Rua Evaristo da Veiga, 95 – Rio de Janeiro – RJ   |
| Res. CND 14<br>09/05/2000    | Rua do Bosque, 1.362, 1.368 e 1.398 – Barra Funda – SP  |
| Res. CND 45<br>13/12/2000    | Estrada do Galeão, s/n – Rio de Janeiro – RJ  |
| Res. CND 7<br>29/03/2001     | Rua do Riachuelo, 303 – Rio de Janeiro – RJ   |
| Res. CND 8<br>29/03/2001     | Entre as Ruas Souza e Silva, 112 e do Livramento, 27 – Bairro da Saúde – RJ   |
| Res. CND 10<br>20/03/2002    | Parque Analândia – Parque Juriti. Na margem da Linha Vermelha, no município de São João de Meriti, Estado do Rio de Janeiro.  |
| Res. CND 15<br>27/05/2002    | Terreno com área de 2.020,86 m <sup>2</sup> e benfeitorias – Av. Angélica, 626 – Bairro Santa Cecília, no município e Estado de São Paulo.  |
| Res. CND 18<br>28/06/2002    | Imóveis da União situados nos estados do Rio de Janeiro e São Paulo, incluídos no Decreto 3.292, de 15/12/99.   |
| Res. CND 20<br>28/06/2002    | Terreno com área de 163,00 m <sup>2</sup> e benfeitorias – Ladeira do Castro, 87 – Santa Tereza, no município do Rio de Janeiro.  |
| <b>Venda</b>                 |   |
| Res. CND nº 08<br>09/11/2005 | Imóvel constituído por terreno de marinha com área de 199.600,00 m <sup>2</sup> , em zona urbana, denominado Gleba Gamboa II, situado na lagoa de Guarairas, s/nº, Canal de Santo Alberto, Município de Georgino Avelino – Estado do Rio Grande do Norte. |

**PND 1990/2005**  
**Quadro 1 – Situação das Empresas Incluídas no PND**  
**Gestor: BNDES**  
**Participações Minoritárias da Petroquisa e Petrofértil**

| <b>Nº do Decreto de Inclusão/ Data</b> | <b>Participações Minoritárias</b>            | <b>Sigla</b> | <b>UF</b> | <b>Setor de Atividade</b> |
|--|--|--------------|-----------|---------------------------|
| <b>Vendida</b>                         |  |              |           |                           |
| 99.464<br>16/08/1990                   | Acrlonitrila do Nordeste S.A.                | Acrinor      | BA        | Petroquímica              |
| 99.666<br>01/11/1990                   | Arafértil S.A. – Araxá Fertilizantes S.A.    | Arafértil    | MG        | Fertilizantes             |
| s/n<br>05/03/1991                      | Companhia Brasileira de Estireno S.A.        | CBE          | SP        | Petroquímica              |
| 99.464<br>16/08/1990                   | Companhia Brasileira de Poliuretanos         | CBP          | BA        | Petroquímica              |
| 99.464<br>16/08/1990                   | Ciquine Companhia Petroquímica               | Ciquine      | BA        | Petroquímica              |
| 99.464<br>16/08/1990                   | Petroquímica do Nordeste S.A.                | Copene       | BA        | Petroquímica Básica       |
| 99.666<br>01/11/1990                   | Cia. Pernambucana de Borracha Sintética      | Coperbo      | PE        | Petroquímica              |
| 99.464<br>16/08/1990                   | Companhia Petroquímica de Camaçari           | CPC          | BA        | Petroquímica              |
| 522<br>18/05/1992                      | Companhia Química do Recôncavo S.A.          | CQR          | BA        | Química                   |
| 99.464<br>16/08/1990                   | Deten Química S.A.                           | Deten        | BA        | Petroquímica              |
| 99.464<br>16/08/1990                   | Estireno do Nordeste S.A.                    | EDN          | BA        | Petroquímica              |
| 99.666<br>01/11/1990                   | Indag S.A.                                   | Indag        | SP        | Fertilizantes             |
| s/n<br>05/03/1991                      | Poliderivados S.A. – Tecnologia de Polímeros | Koppol       | SP        | Petroquímica              |
| 99.666<br>01/11/1990                   | Nitriflex S.A. – Indústria e Comércio        | Nitriflex    | RJ        | Petroquímica              |
| 99.464<br>16/08/1990                   | Nitrocarbono S.A.                            | Nitrocarbono | BA        | Petroquímica              |
| s/n<br>05/03/1991                      | Oxitenos S.A. – Indústria e Comércio         | Oxitenos     | SP        | Petroquímica              |
| 99.464<br>16/08/1990                   | Polialden Petroquímica S.A.                  | Polialden    | BA        | Petroquímica              |
| s/n<br>05/03/1991                      | Polibrasil S.A. – Indústria e Comércio       | Polibrasil   | SP        | Petroquímica              |

**PND 1990/2005**  
**Quadro 1 – Situação das Empresas Incluídas no PND**  
**Gestor: BNDES**  
**Participações Minoritárias da Petroquisa e Petrofértil**

| <b>Nº do Decreto de Inclusão/ Data</b> | <b>Participações Minoritárias</b>          | <b>Sigla</b>  | <b>UF</b> | <b>Setor de Atividade</b> |
|--|--|---------------|-----------|---------------------------|
| <b>Vendida</b>                         |  |               |           |                           |
| s/n<br>05/03/1991                      | Poliolefinas S.A.                          | Poliolefinas  | SP        | Petroquímica              |
| 522<br>18/05/1992                      | Polipropileno S.A.                         | Polipropileno | BA        | Petroquímica              |
| 99.464<br>16/08/1990                   | Polisul Petroquímica S.A.                  | Polisul       | RS        | Petroquímica              |
| 99.464<br>16/08/1990                   | Politeno Indústria e Comércio S.A.         | Politeno      | BA        | Petroquímica              |
| 99.464<br>16/08/1990                   | Companhia Industrial de Polipropileno S.A. | PPH           | RS        | Petroquímica              |
| 99.464<br>16/08/1990                   | Pronor Petroquímica S.A.                   | Pronor        | BA        | Petroquímica              |
| 99.666<br>01/11/1990                   | Salgema Indústrias Químicas S.A.           | Salgema       | AL        | Química                   |

**PND 1990/2005**  
**Quadro 1 – Situação das Empresas Incluídas no PND**  
**Gestor: BNDES**  
**Participações Minoritárias da Petroquisa e Petrofértil**

| <b>Nº do Decreto de Inclusão/ Data</b>      | <b>Participações Minoritárias</b>      | <b>Sigla</b>  | <b>UF</b> | <b>Setor de Atividade</b> |
|---|--|---------------|-----------|---------------------------|
| <b>Excluída</b>                             |  |               |           |                           |
| 99.666<br>01/11/1990<br>1.525<br>20/06/1995 | Alclor Química de Alagoas S.A.         | Alclor        | AL        | Alcoolquímica             |
| 99.666<br>01/11/1990<br>480<br>25/03/1992   | Companhia Alcoolquímica Nacional       | Alcoolquímica | RJ        | Química                   |
| 99.666<br>01/11/1990<br>1.525<br>20/06/1995 | Companhia Alagoas Industrial           | Cinal         | AL        | Petroquímica              |
| 99.666<br>01/11/1990<br>1.525<br>20/06/1995 | Fábrica Carioca de Catalisadores S.A.  | FCC           | RJ        | Química                   |
| s/n<br>25/03/1992<br>s/n<br>11/01/1996      | Metanol do Nordeste S.A.               | Metanor       | BA        | Petroquímica              |
| 99.464<br>16/08/1990<br>2.125<br>17/01/1997 | Nitroclor Produtos Químicos            | Nitroclor     | BA        | Petroquímica              |
| 480<br>25/03/1992<br>1.638<br>18/09/1995    | Petrocoque S.A. – Indústria e Comércio | Petrocoque    | SP        | Petroquímica              |
| 99.464<br>16/08/1990<br>1.485<br>09/05/1995 | Petroquímica Triunfo S.A.              | Triunfo       | PE        | Petroquímica              |

**PND 1990/2005**  
**Quadro 1 – Situação das Empresas Incluídas no PND**  
**Gestor: BNDES**  
**Concessões**

| <b>Nº do Decreto de Inclusão/<br/>Data</b> | <b>Concessões</b>                  | <b>Malhas</b>                    | <b>UF</b> | <b>Setor de Atividade</b> |
|--|------------------------------------|----------------------------------|-----------|---------------------------|
| <b>Vendida</b>                             |                                    |                                  |           |                           |
| 473<br>10/03/1992                          | Ferrovias<br>Centro-Atlântica S.A. | RFFSA – Malha<br>Centro-Leste    | MG        | Transporte Ferroviário    |
| 473<br>10/03/1992                          | Consórcio Manor                    | RFFSA – Malha Nordeste           | Nordeste  | Transporte Ferroviário    |
| 473<br>10/03/1992                          | Ferrovias<br>Novoeste S.A.         | RFFSA – Malha Oeste              | SP/MT     | Transporte Ferroviário    |
| 2.502<br>18/02/1998                        | Malha Paulista                     | RFFSA – Malha Paulista           | SP/MG     | Transporte Ferroviário    |
| 473<br>10/03/1992                          | MRS Logística                      | RFFSA – Malha Sudeste            | MG        | Transporte Ferroviário    |
| 473<br>10/03/1992                          | Ferrovias<br>Sul-Atlântico S.A.    | RFFSA – Malha Sul                | PR        | Transporte Ferroviário    |
| 473<br>10/03/1992                          | Ferrovias<br>Tereza Cristina       | RFFSA – Malha Tereza<br>Cristina | SC        | Transporte Ferroviário    |

**PND 1990/2005**  
**Quadro 1 – Situação das Empresas Incluídas no PND**  
**Gestor: Ministério dos Transportes**  
**Portos**

| Nº do Decreto<br>de Inclusão/<br>Data | Portos  | UF |
|---------------------------------------|---|----|
| <b>Arrendados</b>                     |   |    |
| 1.990<br>29/08/1996                   | CDRJ – Companhia Docas do Rio de Janeiro (Tecon 1)<br>Tecon 1 – Sepetiba (CDRJ)             | RJ |
| 1.990<br>29/08/1996                   | CDRJ – Companhia Docas do Rio de Janeiro (Terminal Roll-On Roll-Off)<br>Porto do Rio (CDRJ) | RJ |
| 1.990<br>29/08/1996                   | Companhia Docas de São Paulo (Tecon 1)<br>Porto de Santos (Codesp)                          | SP |
| 1.990<br>29/08/1996                   | Companhia das Docas do Estado da Bahia<br>Porto de Salvador (Codeba)                        | BA |
| 1.990<br>29/09/1998                   | CDRJ – Companhia Docas do Rio de Janeiro<br>Porto de Angra dos Reis (CDRJ)                  | RJ |
| 1.990<br>29/08/1996                   | Codesa – Companhia Docas do Espírito Santo<br>Codesa – Cais de Paul                         | ES |
| 1.990<br>29/08/1996                   | Codesa – Companhia Docas do Espírito Santo<br>Codesa – Cais de Capuaba                      | ES |
| <b>Em Processo</b>                    |   |    |
| 1.990<br>29/08/1996                   | Companhia Docas do Maranhão<br>Codomar  | MA |
| 1.990<br>29/08/1996                   | Companhia Docas do Estado de São Paulo<br>Codesp  | SP |
| 1.990<br>29/08/1996                   | Companhia Docas do Espírito Santo<br>Codesa   | ES |
| 1.990<br>29/08/1996                   | Companhia Docas do Rio Grande do Norte<br>Codern  | RN |
| 1.990<br>29/08/1996                   | Companhia das Docas do Estado da Bahia<br>Codeba  | BA |
| 1.990<br>29/08/1996                   | Companhia Docas do Rio de Janeiro<br>CDRJ   | RJ |
| 1.990<br>29/08/1996                   | Companhia Docas do Pará<br>CDP (Res. 28/02 do CND aprova a liquidação CDP)                  | PA |
| 1.990<br>29/08/1996                   | Companhia Docas do Ceará<br>CDC   | CE |

**PND 1990/2005**  
**Quadro 1 – Situação das Empresas Incluídas no PND**  
**Gestor: Ministério dos Transportes**  
**Empresas Controladas**

| <b>Nº do Decreto de Inclusão/<br/>Data</b> | <b>Empresas Controladas</b>             | <b>Sigla</b> | <b>UF</b> | <b>Setor de Atividade</b> |
|--|---|--------------|-----------|---------------------------|
| <b>Em Processo</b>                         |   |              |           |                           |
| 473<br>10/03/1992                          | Valec-Eng. Construções e Ferrovias S.A. | Valec        | RJ        | Proj. de Engenharia       |

**PND 1990/2005**  
**Quadro 1 – Situação das Empresas Incluídas no PND**  
**Gestor: Ministério do Planejamento, Orçamento e Gestão**  
**Empresas Controladas**

| <b>Nº do Decreto de Inclusão/<br/>Data</b> | <b>Empresas Controladas</b>                  | <b>Sigla</b> | <b>UF</b> | <b>Setor de Atividade</b> |
|--|--|--------------|-----------|---------------------------|
| <b>Extintas</b>                            |  |              |           |                           |
| 1.639<br>18/09/1995<br>Lei 9.617 de 1998   | Companhia de Navegação Lloyd Brasileiro      | Lloydbrás    | RJ        | Navegação                 |
| 473<br>10/03/1992<br>AGE de 16/04/2001     | Rede Fed. de Armazéns Gerais Ferrovários S/A | Agef         | RJ        | Armazéns Ferrovários      |
| 2.305<br>18/08/1997<br>AGE de 25.02.1999   | Companhia de Colonização do Nordeste         | Colone       | PA        | Perfuração                |
| 2.039<br>15/10/1996<br>AGE de 30.03.1998   | Cia. Nordestina de Soldagens e Perfurações   | Conesp       | SP        | Serv. de Engenharia       |
| 2.303<br>18/08/1997<br>AGE de 16/11/1998   | Companhia Siderúrgica da Amazônia            | Siderama     | AM        | Siderurgia                |
| <b>Em Liquidação</b>                       |  |              |           |                           |
| 3.661<br>14/11/2000                        | Centrais de Abastecimento da Amazônia S/A    | Ceasa/AM     | AM        | Abastecimento             |
| s/nº<br>13/01/1997                         | Companhia de Desenvolvimento de Barcarena    | Codebar      | PA        | Serv. de Urbanização      |
| 99.464<br>16/08/1990                       | Indústria Carboquímica Catarinense           | ICC          | SC        | Fertiliz. Fosfatados      |
| 473<br>10/03/1992                          | Rede Ferroviária Federal S.A. – RFFSA        | RFFSA        | RJ        | Transporte Ferroviário    |

**PND 1990/2005**  
**Quadro 2 – Resultado de Venda das Empresas por Ofertas Realizadas**

US\$ Milhões

| <b>Empresa/<br/>Oferta</b>   | <b>Data da<br/>Oferta</b> | <b>%<br/>Capital<br/>Total<br/>Ofertado*</b> | <b>%<br/>Capital<br/>Total<br/>Vendido</b> | <b>Receita<br/>Total</b> | <b>Dívida<br/>Trans-<br/>ferida</b> | <b>Resulta-<br/>do</b> |
|------------------------------|---------------------------|--|--|--------------------------|-------------------------------------|------------------------|
| <b>Usiminas</b>              |                           |  |  |                          |                                     |                        |
| Leilão/Ordinárias            | 24/10/1991                | 37,6%  | 37,6%                                      | 1.112,4                  |                                     |                        |
| Leilão-2/Preferenciais       | 18/11/1991                | 27,9%  | 16,7%                                      | 264,3                    |                                     |                        |
| Oferta/Empregados            | 14/11/1991                | 10,0%  | 9,6%                                       | 34,0                     |                                     |                        |
| Leilão-3/Ordinárias          | 10/11/1994                | 0,0%   | 0,0%                                       | 0,7                      |                                     |                        |
| Oferta/Público               | 08/11/1991                | 10,0%  | 6,0%                                       | 49,8                     |                                     |                        |
| Oferta/Pública Internacional | 21/09/1994                | 12,2%  | 12,2%                                      | 360,5                    |                                     |                        |
| Oferta/Pública Doméstica     | 21/09/1994                | 4,0%   | 4,0%                                       | 119,5                    |                                     |                        |
| <b>Total</b>                 |                           |  | <b>86,1%</b>                               | <b>1.941,2</b>           | <b>369,1</b>                        | <b>2.310,3</b>         |
| <b>Celma</b>                 |                           |  |  |                          |                                     |                        |
| Leilão/Ordinárias            | 01/11/1991                | 86,1%  | 86,1%                                      | 90,7                     |                                     |                        |
| Oferta/Empregados            | 01/10/1991                | 10,0%  | 3,0%                                       | 0,4                      |                                     |                        |
| <b>Total</b>                 |                           |  | <b>89,1%</b>                               | <b>91,1</b>              | <b>4,5</b>                          | <b>95,6</b>            |
| <b>Mafersa</b>               |                           |  |  |                          |                                     |                        |
| Leilão/Ordinárias            | 11/11/1991                | 90,0%  | 90,0%                                      | 48,4                     |                                     |                        |
| Preferenciais                |                           |  |  |                          |                                     |                        |
| Oferta/Empregados            | 18/03/1992                | 10,0%  | 9,5%                                       | 0,1                      |                                     |                        |
| Compra de Sobras             | 26/03/1992                | 0,5%   | 0,5%                                       | 0,2                      |                                     |                        |
| <b>Total</b>                 |                           |  | <b>100,0%</b>                              | <b>48,7</b>              | <b>0,5</b>                          | <b>49,2</b>            |
| <b>Cosinor</b>               |                           |  |  |                          |                                     |                        |
| Leilão/Ordinárias            | 14/11/1991                | 89,8%  | 89,8%                                      | 13,6                     |                                     |                        |
| Preferenciais                |                           |  |  |                          |                                     |                        |
| Compra de Sobras             | 30/03/1992                | 10,0%  | 10,0%                                      | 1,4                      |                                     |                        |
| <b>Total</b>                 |                           |  | <b>99,8%</b>                               | <b>15,0</b>              | <b>0,0</b>                          | <b>15,0</b>            |
| <b>SNBP</b>                  |                           |  |  |                          |                                     |                        |
| Leilão/Ordinárias            | 14/01/1992                | 90,0%  | 90,0%                                      | 12,0                     |                                     |                        |
| <b>Total</b>                 |                           |  | <b>90,0%</b>                               | <b>12,0</b>              | <b>0,0</b>                          | <b>12,0</b>            |
| <b>Indag</b>                 |                           |  |  |                          |                                     |                        |
| Leilão/Ordinárias            | 23/01/1992                | 35,0%  | 35,0%                                      | 6,8                      |                                     |                        |
| Preferenciais                |                           |  |  |                          |                                     |                        |
| <b>Total</b>                 |                           |  | <b>35,0%</b>                               | <b>6,8</b>               | <b>0,0</b>                          | <b>6,8</b>             |
| <b>Piratini</b>              |                           |  |  |                          |                                     |                        |
| Leilão/Ordinárias            | 14/02/1992                | 65,2%  | 65,2%                                      | 105,1                    |                                     |                        |
| Preferenciais                |                           |  |  |                          |                                     |                        |
| Oferta/Empregados            | 22/05/1992                | 7,3%   | 6,9%                                       | 1,4                      |                                     |                        |
| Compra de Sobras             | 29/05/1992                | 0,3%   | 0,3%                                       | 0,2                      |                                     |                        |
| <b>Total</b>                 |                           |  | <b>72,4%</b>                               | <b>106,7</b>             | <b>2,4</b>                          | <b>109,1</b>           |
| <b>Petroflex</b>             |                           |  |  |                          |                                     |                        |
| Leilão/Ordinárias            | 10/04/1992                | 80,0%  | 80,0%                                      | 215,6                    |                                     |                        |
| Oferta/Empregados            | 10/07/1992                | 10,0%  | 10,0%                                      | 6,0                      |                                     |                        |
| Oferta/Público               | 29/05/1992                | 10,0%  | 10,0%                                      | 12,4                     |                                     |                        |
| <b>Total</b>                 |                           |  | <b>100,0%</b>                              | <b>234,0</b>             | <b>20,7</b>                         | <b>254,7</b>           |

\* O total ofertado não corresponde à soma das parcelas em razão da incorporação de sobras de ofertas anteriores.



**PND 1990/2005**  
**Quadro 2 – Resultado de Venda das Empresas por Ofertas Realizadas**

US\$ Milhões

| <b>Empresa/<br/>Oferta</b>            | <b>Data da<br/>Oferta</b> | <b>%<br/>Capital<br/>Total<br/>Ofertado*</b> | <b>%<br/>Capital<br/>Total<br/>Vendido</b> | <b>Receita<br/>Total</b> | <b>Dívida<br/>Trans-<br/>ferida</b> | <b>Resul-<br/>tado</b> |
|---------------------------------------|---------------------------|--|--|--------------------------|-------------------------------------|------------------------|
| <b>Copesul</b>                        |                           |  |  |                          |                                     |                        |
| Leilão/Ordinárias                     | 15/05/1992                | 62,9%  | 62,9%                                      | 797,1                    |                                     |                        |
| Oferta/Empregados                     | 01/11/1993                | 10,0%  | 10,0%                                      | 30,6                     |                                     |                        |
| Oferta/Público                        | 17/06/1994                | 9,1%   | 9,1%                                       | 33,8                     |                                     |                        |
| <b>Total</b>                          |                           |  | <b>82,0%</b>                               | <b>861,5</b>             | <b>9,2</b>                          | <b>870,7</b>           |
| <b>Álcalis</b>                        |                           |  |  |                          |                                     |                        |
| Leilão/Ordinárias<br>Preferenciais    | 15/07/1992                | 90,0%  | 90,0%                                      | 78,9                     |                                     |                        |
| Oferta/Empregados                     | 05/08/1992                | 10,0%  | 0,1%                                       | 0,0                      |                                     |                        |
| Compra de Sobras                      | 25/08/1992                | 9,9%   | 9,9%                                       | 2,5                      |                                     |                        |
| <b>Total</b>                          |                           |  | <b>100,0%</b>                              | <b>81,4</b>              | <b>5,7</b>                          | <b>87,1</b>            |
| <b>CST</b>                            |                           |  |  |                          |                                     |                        |
| 1º Leilão/Ordinárias<br>Preferenciais | 16/07/1992                | 70,9%  | 70,9%                                      | 295,4                    |                                     |                        |
| 2º Leilão/Ordinárias<br>Preferenciais | 23/07/1992                | 5,7%   | 5,7%                                       | 36,9                     |                                     |                        |
| Oferta/Empregados                     | 26/06/1992                | 12,4%  | 12,4%                                      | 15,1                     |                                     |                        |
| 3º Leilão/Ordinárias<br>Preferenciais | 26/10/1994                | 0,5%   | 0,5%                                       | 6,2                      |                                     |                        |
| <b>Total</b>                          |                           |  | <b>89,5%</b>                               | <b>353,6</b>             | <b>483,6</b>                        | <b>837,2</b>           |
| <b>Nitriflex</b>                      |                           |  |  |                          |                                     |                        |
| Leilão/Ordinárias                     | 06/08/1992                | 40,0%  | 40,0%                                      | 26,2                     |                                     |                        |
| <b>Total</b>                          |                           |  | <b>40,0%</b>                               | <b>26,2</b>              | <b>9,2</b>                          | <b>35,4</b>            |
| <b>Fosfertil</b>                      |                           |  |  |                          |                                     |                        |
| Leilão/Ordinárias                     | 12/08/1992                | 78,3%  | 78,3%                                      | 177,1                    |                                     |                        |
| Oferta/Empregados                     | 27/08/1992                | 10,0%  | 10,0%                                      | 4,9                      |                                     |                        |
| <b>Total</b>                          |                           |  | <b>88,3%</b>                               | <b>182,0</b>             | <b>44,0</b>                         | <b>226,0</b>           |
| <b>Polisul</b>                        |                           |  |  |                          |                                     |                        |
| Leilão/Ordinárias                     | 11/09/1992                | 31,0%  | 31,0%                                      | 56,8                     |                                     |                        |
| <b>Total</b>                          |                           |  | <b>31,0%</b>                               | <b>56,8</b>              | <b>131,0</b>                        | <b>187,8</b>           |
| <b>PPH</b>                            |                           |  |  |                          |                                     |                        |
| Leilão/Ordinárias                     | 29/09/1992                | 10,0%  | 10,0%                                      | 40,8                     |                                     |                        |
| Leilão/Preferenciais                  | 12/11/1992                | 9,0%   | 9,0%                                       | 18,6                     |                                     |                        |
| <b>Total</b>                          |                           |  | <b>19,0%</b>                               | <b>59,4</b>              | <b>35,0</b>                         | <b>94,4</b>            |
| <b>Goiasfertil</b>                    |                           |  |  |                          |                                     |                        |
| Leilão/Ordinárias                     | 08/10/1992                | 90,0%  | 90,0%                                      | 12,7                     |                                     |                        |
| Oferta/Empregados                     | 30/10/1992                | 10,0%  | 10,0%                                      | 0,4                      |                                     |                        |
| Compra de Sobras                      | 15/12/1992                | 0,0%   | 0,0%                                       | 0,0                      |                                     |                        |
| <b>Total</b>                          |                           |  | <b>100,0%</b>                              | <b>13,1</b>              | <b>9,3</b>                          | <b>22,4</b>            |

\* O total ofertado não corresponde à soma das parcelas em razão da incorporação de sobras de ofertas anteriores.

**PND 1990/2005**  
**Quadro 2 – Resultado de Venda das Empresas por Ofertas Realizadas**

US\$ Milhões

| <b>Empresa/<br/>Oferta</b>  | <b>Data da<br/>Oferta</b> | <b>%<br/>Capital<br/>Total<br/>Ofertado*</b> | <b>%<br/>Capital<br/>Total<br/>Vendido</b> | <b>Receita<br/>Total</b> | <b>Dívida<br/>Trans-<br/>ferida</b> | <b>Resul-<br/>tado</b> |
|-----------------------------|---------------------------|--|--|--------------------------|-------------------------------------|------------------------|
| <b>Acesita</b>              |                           |  |  |                          |                                     |                        |
| Leilão/Ordinárias           | 22/10/1992                | 64,0%  | 64,0%                                      | 450,3                    |                                     |                        |
| Oferta/Empregados           | 25/09/1992                | 10,0%  | 10,0%                                      | 15,1                     |                                     |                        |
| <b>Total</b>                |                           |  | <b>74,0%</b>                               | <b>465,4</b>             | <b>232,2</b>                        | <b>697,6</b>           |
| <b>CBE</b>                  |                           |  |  |                          |                                     |                        |
| Leilão/Ordinárias           | 03/12/1992                | 23,0%  | 23,0%                                      | 10,9                     |                                     |                        |
| <b>Total</b>                |                           |  | <b>23,0%</b>                               | <b>10,9</b>              | <b>0,0</b>                          | <b>10,9</b>            |
| <b>Poliiolefinas</b>        |                           |  |  |                          |                                     |                        |
| Leilão/Ordinárias – 1ª Liq. | 19/03/1993                | 15,7%  | 15,7%                                      | 43,6                     |                                     |                        |
| Leilão/Ordinárias – 2ª Liq. | 19/03/1993                | 15,7%  | 15,7%                                      | 43,5                     |                                     |                        |
| <b>Total</b>                |                           |  | <b>31,4%</b>                               | <b>87,1</b>              | <b>0,0</b>                          | <b>87,1</b>            |
| <b>CSN</b>                  |                           |  |  |                          |                                     |                        |
| Leilão/Ordinárias           | 02/04/1993                | 65,0%  | 60,1%                                      | 1.056,6                  |                                     |                        |
| Oferta/Empregados           | 20/04/1993                | 20,0%  | 11,9%                                      | 76,0                     |                                     |                        |
| 1º Leilão/Sobras            | 03/03/1994                | 8,8%   | 5,3%                                       | 127,0                    |                                     |                        |
| 2º Leilão/Sobras            | 15/04/1994                | 3,5%   | 3,5%                                       | 83,3                     |                                     |                        |
| Oferta/Público              | 02/07/1993                | 13,9%  | 9,9%                                       | 152,4                    |                                     |                        |
| <b>Total</b>                |                           |  | <b>90,7%</b>                               | <b>1.495,3</b>           | <b>532,9</b>                        | <b>2.028,2</b>         |
| <b>Ultrafertil</b>          |                           |  |  |                          |                                     |                        |
| Leilão/Ordinárias           | 24/06/1993                | 90,0%  | 90,0%                                      | 199,4                    |                                     |                        |
| Oferta/Empregados           | 17/12/1993                | 10,0%  | 10,0%                                      | 6,2                      |                                     |                        |
| <b>Total</b>                |                           |  | <b>100,0%</b>                              | <b>205,6</b>             | <b>20,2</b>                         | <b>225,8</b>           |
| <b>Cosipa</b>               |                           |  |  |                          |                                     |                        |
| Leilão/Ordinárias           | 20/08/1993                | 40,0%  | 40,0%                                      | 330,5                    |                                     |                        |
| Leilão/Preferenciais        | 23/06/1994                | 2,3%   | 2,3%                                       | 9,6                      |                                     |                        |
| Oferta/Empregados           | 23/09/1993                | 20,0%  | 20,0%                                      | 29,4                     |                                     |                        |
| Oferta/Público              | 09/09/1994                | 10,3%  | 10,3%                                      | 216,2                    |                                     |                        |
| <b>Total</b>                |                           |  | <b>83,9%</b>                               | <b>585,7</b>             | <b>884,2</b>                        | <b>1.469,9</b>         |
| <b>Açominas</b>             |                           |  |  |                          |                                     |                        |
| Leilão/Ordinárias           | 10/09/1993                | 79,9%  | 79,9%                                      | 554,2                    |                                     |                        |
| Preferenciais               |                           |  |  |                          |                                     |                        |
| Oferta/Empregados           | 04/10/1993                | 20,0%  | 20,0%                                      | 44,4                     |                                     |                        |
| <b>Total</b>                |                           |  | <b>99,9%</b>                               | <b>598,6</b>             | <b>121,9</b>                        | <b>720,5</b>           |
| <b>Oxiteno</b>              |                           |  |  |                          |                                     |                        |
| Leilão/Ordinárias           | 15/09/1993                | 15,2%  | 15,2%                                      | 53,9                     |                                     |                        |
| Preferenciais               |                           |  |  |                          |                                     |                        |
| <b>Total</b>                |                           |  | <b>15,2%</b>                               | <b>53,9</b>              | <b>2,0</b>                          | <b>55,9</b>            |

\* O total ofertado não corresponde à soma das parcelas em razão da incorporação de sobras de ofertas anteriores.

**PND 1990/2005**  
**Quadro 2 – Resultado de Venda das Empresas por Ofertas Realizadas**

US\$ Milhões

| <b>Empresa/<br/>Oferta</b>         | <b>Data da<br/>Oferta</b> | <b>%<br/>Capital<br/>Total<br/>Oferto*</b> | <b>%<br/>Capital<br/>Total<br/>Vendido</b> | <b>Receita<br/>Total</b> | <b>Dívida<br/>Trans-<br/>ferida</b> | <b>Resul-<br/>tado</b> |
|------------------------------------|---------------------------|--|--|--------------------------|-------------------------------------|------------------------|
| <b>PQU</b>                         |                           |  |  |                          |                                     |                        |
| Leilão/Ordinárias                  | 24/01/1994                | 50,0%                                      | 40,5%                                      | 269,9                    |                                     |                        |
| Oferta/Empregados                  | 09/03/1994                | 9,8%                                       | 9,8%                                       | 17,6                     |                                     |                        |
| <b>Total</b>                       |                           |  | <b>50,3%</b>                               | <b>287,5</b>             | <b>40,9</b>                         | <b>328,4</b>           |
| <b>Arafértil</b>                   |                           |  |  |                          |                                     |                        |
| Leilão/Ordinárias                  | 15/04/1994                | 33,3%                                      | 33,3%                                      | 10,7                     |                                     |                        |
| <b>Total</b>                       |                           |  | <b>33,3%</b>                               | <b>10,7</b>              | <b>1,8</b>                          | <b>12,5</b>            |
| <b>Caraíba</b>                     |                           |  |  |                          |                                     |                        |
| Leilão/Ordinárias                  | 28/07/1994                | 80,0%                                      | 80,0%                                      | 5,0                      |                                     |                        |
| Oferta/Empregados                  | 12/08/1994                | 20,0%                                      | 20,0%                                      | 0,8                      |                                     |                        |
| <b>Total</b>                       |                           |  | <b>100,0%</b>                              | <b>5,8</b>               | <b>0,0</b>                          | <b>5,8</b>             |
| <b>Acrinor</b>                     |                           |  |  |                          |                                     |                        |
| Leilão/Ordinárias                  | 12/08/1994                | 17,7%                                      | 17,7%                                      | 12,1                     |                                     |                        |
| <b>Total</b>                       |                           |  | <b>17,7%</b>                               | <b>12,1</b>              | <b>0,7</b>                          | <b>12,8</b>            |
| <b>Coperbo</b>                     |                           |  |  |                          |                                     |                        |
| Leilão/Ordinárias<br>Preferenciais | 16/08/1994                | 23,0%                                      | 23,0%                                      | 25,9                     |                                     |                        |
| <b>Total</b>                       |                           |  | <b>23,0%</b>                               | <b>25,9</b>              | <b>5,8</b>                          | <b>31,7</b>            |
| <b>Polialden</b>                   |                           |  |  |                          |                                     |                        |
| Leilão/Ordinárias                  | 17/08/1994                | 13,6%                                      | 13,6%                                      | 16,7                     |                                     |                        |
| <b>Total</b>                       |                           |  | <b>13,6%</b>                               | <b>16,7</b>              | <b>1,5</b>                          | <b>18,2</b>            |
| <b>Ciquine</b>                     |                           |  |  |                          |                                     |                        |
| Leilão/Ordinárias<br>Preferenciais | 17/08/1994                | 31,4%                                      | 31,4%                                      | 23,7                     |                                     |                        |
| <b>Total</b>                       |                           |  | <b>31,4%</b>                               | <b>23,7</b>              | <b>6,3</b>                          | <b>30,0</b>            |
| <b>Politeno</b>                    |                           |  |  |                          |                                     |                        |
| Leilão/Ordinárias                  | 18/08/1994                | 24,9%                                      | 24,9%                                      | 44,9                     |                                     |                        |
| <b>Total</b>                       |                           |  | <b>24,9%</b>                               | <b>44,9</b>              | <b>28,4</b>                         | <b>73,3</b>            |
| <b>Embraer</b>                     |                           |  |  |                          |                                     |                        |
| Leilão/Ordinárias                  | 07/12/1994                | 50,5%                                      | 50,5%                                      | 182,9                    |                                     |                        |
| Oferta/Empregados                  | 16/12/1994                | 9,9%                                       | 9,9%                                       | 9,3                      |                                     |                        |
| <b>Total</b>                       |                           |  | <b>60,4%</b>                               | <b>192,2</b>             | <b>263,4</b>                        | <b>455,6</b>           |
| <b>Escelsa</b>                     |                           |  |  |                          |                                     |                        |
| Leilão/Ordinárias                  | 11/07/1995                | 50,0%                                      | 50,0%                                      | 385,7                    |                                     |                        |
| Venda de Sobras                    | 14/08/1995                | 0,0%                                       |  |                          |                                     |                        |
| Oferta/Empregados                  | 09/08/1995                | 7,7%                                       | 7,7%                                       | 14,2                     |                                     |                        |
| Oferta/Público                     | 18/08/1997                | 14,6%                                      | 14,6%                                      | 119,4                    |                                     |                        |
| <b>Total</b>                       |                           |  | <b>72,3%</b>                               | <b>519,3</b>             | <b>2,0</b>                          | <b>521,3</b>           |
| <b>Copene</b>                      |                           |  |  |                          |                                     |                        |
| Leilão/Ordinárias                  | 15/08/1995                | 11,8%                                      | 11,8%                                      | 253,8                    |                                     |                        |
| Oferta/Empregados                  | 13/10/1995                | 3,1%                                       | 3,1%                                       | 16,7                     |                                     |                        |
| <b>Total</b>                       |                           |  | <b>14,9%</b>                               | <b>270,5</b>             | <b>475,4</b>                        | <b>745,9</b>           |

\* O total ofertado não corresponde à soma das parcelas em razão da incorporação de sobras de ofertas anteriores.

**PND 1990/2005**  
**Quadro 2 – Resultado de Venda das Empresas por Ofertas Realizadas**

US\$ Milhões

| Empresa/<br>Oferta         | Data da<br>Oferta | %<br>Capital<br>Total<br>Oferto* | %<br>Capital<br>Total<br>Vendido | Receita<br>Total | Dívida<br>Trans-<br>ferida | Resul-<br>tado |
|----------------------------|-------------------|----------------------------------|----------------------------------|------------------|----------------------------|----------------|
| <b>CPC</b>                 |                   |                                  |                                  |                  |                            |                |
| Leilão/Ordinárias          | 29/09/1995        | 14,9%                            | 14,9%                            | 73,6             |                            |                |
| Leilão/Preferenciais       | 29/09/1995        | 5,9%                             | 5,9%                             | 26,0             |                            |                |
| <b>Total</b>               |                   |                                  | <b>20,8%</b>                     | <b>99,6</b>      | <b>60,9</b>                | <b>160,5</b>   |
| <b>Salgema</b>             |                   |                                  |                                  |                  |                            |                |
| Leilão/Ordinárias          | 05/10/1995        | 9,9%                             | 9,9%                             | 48,8             |                            |                |
| Leilão/Preferenciais       | 05/10/1995        | 19,4%                            | 19,4%                            | 90,4             |                            |                |
| <b>Total</b>               |                   |                                  | <b>29,3%</b>                     | <b>139,2</b>     | <b>43,9</b>                | <b>183,1</b>   |
| <b>CQR</b>                 |                   |                                  |                                  |                  |                            |                |
| Leilão/Preferenciais       | 05/10/1995        | 36,9%                            | 36,9%                            | 1,7              |                            |                |
| <b>Total</b>               |                   |                                  | <b>36,9%</b>                     | <b>1,7</b>       | <b>0,0</b>                 | <b>1,7</b>     |
| <b>Nitrocarbono</b>        |                   |                                  |                                  |                  |                            |                |
| Leilão/Ordinárias          | 05/12/1995        | 19,0%                            | 19,0%                            | 29,6             |                            |                |
| Preferenciais              |                   |                                  |                                  |                  |                            |                |
| <b>Total</b>               |                   |                                  | <b>19,0%</b>                     | <b>29,6</b>      | <b>7,5</b>                 | <b>37,1</b>    |
| <b>Pronor</b>              |                   |                                  |                                  |                  |                            |                |
| Leilão/Ordinárias          | 05/12/1995        | 20,1%                            | 20,1%                            | 63,5             |                            |                |
| Preferenciais              |                   |                                  |                                  |                  |                            |                |
| <b>Total</b>               |                   |                                  | <b>20,1%</b>                     | <b>63,5</b>      | <b>34,7</b>                | <b>98,2</b>    |
| <b>CBP</b>                 |                   |                                  |                                  |                  |                            |                |
| Leilão/Preferenciais       | 05/12/1995        | 23,7%                            | 23,7%                            |                  |                            |                |
| <b>Total</b>               |                   |                                  | <b>23,7%</b>                     | <b>0,04</b>      | <b>0,0</b>                 | <b>0,04</b>    |
| <b>Polipropileno</b>       |                   |                                  |                                  |                  |                            |                |
| Leilão/Ordinárias          | 01/02/1996        | 28,4%                            | 28,4%                            | 67,4             |                            |                |
| Leilão/Preferenciais       | 01/02/1996        | 5,8%                             | 5,8%                             | 13,8             |                            |                |
| <b>Total</b>               |                   |                                  | <b>34,2%</b>                     | <b>81,2</b>      | <b>4,6</b>                 | <b>85,8</b>    |
| <b>Koppol</b>              |                   |                                  |                                  |                  |                            |                |
| Leilão/Ordinárias          | 01/02/1996        | 49,6%                            | 49,6%                            | 3,1              |                            |                |
| <b>Total</b>               |                   |                                  | <b>49,6%</b>                     | <b>3,1</b>       | <b>66,9</b>                | <b>70,0</b>    |
| <b>RFFSA – Malha Oeste</b> |                   |                                  |                                  |                  |                            |                |
| Leilão Arrend./ Conc.      | 05/03/1996        |                                  |                                  | 63,4             |                            |                |
| <b>Total</b>               |                   |                                  |                                  | <b>63,4</b>      | <b>0,0</b>                 | <b>63,4</b>    |

\* O total ofertado não corresponde à soma das parcelas em razão da incorporação de sobras de ofertas anteriores.

**PND 1990/2005**  
**Quadro 2 – Resultado de Venda das Empresas por Ofertas Realizadas**

US\$ Milhões

| <b>Empresa/<br/>Oferta</b>           | <b>Data da<br/>Oferta</b> | <b>%<br/>Capital<br/>Total<br/>Ofere-<br/>tado*</b> | <b>%<br/>Capital<br/>Total<br/>Vendido</b> | <b>Receita<br/>Total</b> | <b>Dívida<br/>Trans-<br/>ferida</b> | <b>Resul-<br/>tado</b> |
|--------------------------------------|---------------------------|---|--|--------------------------|-------------------------------------|------------------------|
| <b>RFFSA – Malha Centro-Leste</b>    |                           |   |  |                          |                                     |                        |
| Leilão Arrend./ Conc.                | 14/06/1996                |   |  | 316,1                    |                                     |                        |
| <b>Total</b>                         |                           |   |  | <b>316,1</b>             | <b>0,0</b>                          | <b>316,1</b>           |
| <b>RFFSA – Malha Sudeste</b>         |                           |   |  |                          |                                     |                        |
| Leilão Arrend./ Conc.                | 20/09/1996                |   |  | 870,6                    |                                     |                        |
| <b>Total</b>                         |                           |   |  | <b>870,6</b>             | <b>0,0</b>                          | <b>870,6</b>           |
| <b>RFFSA – Malha Tereza Cristina</b> |                           |   |  |                          |                                     |                        |
| Leilão Arrend./ Conc.                | 22/11/1996                |   |  | 17,9                     |                                     |                        |
| <b>Total</b>                         |                           |   |  | <b>17,9</b>              | <b>0,0</b>                          | <b>17,9</b>            |
| <b>RFFSA – Malha Sul</b>             |                           |   |  |                          |                                     |                        |
| Leilão Arrend./ Conc.                | 13/12/1996                |   |  | 208,5                    |                                     |                        |
| <b>Total</b>                         |                           |   |  | <b>208,5</b>             | <b>0,0</b>                          | <b>208,5</b>           |
| <b>RFFSA – Malha Nordeste</b>        |                           |   |  |                          |                                     |                        |
| Leilão Arrend./ Conc.                | 18/07/1997                |   |  | 14,6                     |                                     |                        |
| <b>Total</b>                         |                           |   |  | <b>14,6</b>              | <b>0,0</b>                          | <b>14,6</b>            |
| <b>Light</b>                         |                           |   |  |                          |                                     |                        |
| Leilão/Ordinárias                    | 21/05/1996                | 60,0%   | 55,8%                                      | 2.270,9                  |                                     |                        |
| Oferta/Empregados                    | 12/12/1996                |   | 10,0%                                      | 237,6                    |                                     |                        |
| <b>Total</b>                         |                           |   | <b>65,8%</b>                               | <b>2.508,5</b>           | <b>585,9</b>                        | <b>3.094,4</b>         |
| <b>Deten</b>                         |                           |   |  |                          |                                     |                        |
| Aquisição/Acionista                  | 22/05/1996                | 33,5%   | 7,0%                                       | 12,1                     |                                     |                        |
| <b>Total</b>                         |                           |   | <b>7,0%</b>                                | <b>12,1</b>              | <b>0,0</b>                          | <b>12,1</b>            |
| <b>Polibrasil</b>                    |                           |   |  |                          |                                     |                        |
| Leilão/Ordinárias                    | 27/08/1996                | 25,7%   | 25,7%                                      | 99,4                     |                                     |                        |
| <b>Total</b>                         |                           |   | <b>25,7%</b>                               | <b>99,4</b>              | <b>12,4</b>                         | <b>111,8</b>           |
| <b>EDN</b>                           |                           |   |  |                          |                                     |                        |
| Leilão/Ordinárias<br>Preferenciais   | 26/09/1996                | 26,7%   | 26,7%                                      | 16,6                     |                                     |                        |
| <b>Total</b>                         |                           |   | <b>26,7%</b>                               | <b>16,6</b>              | <b>0,0</b>                          | <b>16,6</b>            |
| <b>CVRD</b>                          |                           |   |  |                          |                                     |                        |
| Leilão/Ordinárias                    | 06/05/1997                | 28,9%   | 26,8%                                      | 3.131,8                  |                                     |                        |
| Oferta/Empregados                    | 20/05/1997                | 5,1%  | 5,1%                                       | 167,5                    |                                     |                        |
| <b>Total</b>                         |                           |   | <b>31,9%</b>                               | <b>3.299,3</b>           | <b>3.558,8</b>                      | <b>6.858,1</b>         |
| <b>Porto de Santos (Codesp)</b>      |                           |   |  |                          |                                     |                        |
| Leilão Arrend./ Conc.                | 17/09/1997                |   |  | 251,1                    |                                     |                        |
| <b>Total</b>                         |                           |   |  | <b>251,1</b>             | <b>0,0</b>                          | <b>251,1</b>           |

\* O total ofertado não corresponde à soma das parcelas em razão da incorporação de sobras de ofertas anteriores.

**PND 1990/2005**  
**Quadro 2 – Resultado de Venda das Empresas por Ofertas Realizadas**

US\$ Milhões

| <b>Empresa/<br/>Oferta</b>            | <b>Data da<br/>Oferta</b> | <b>%<br/>Capital<br/>Total<br/>Ofertado*</b> | <b>%<br/>Capital<br/>Total<br/>Vendido</b> | <b>Receita<br/>Total</b> | <b>Dívida<br/>Trans-<br/>ferida</b> | <b>Resul-<br/>tado</b> |
|---------------------------------------|---------------------------|--|--|--------------------------|-------------------------------------|------------------------|
| <b>Meridional</b>                     |                           |  |  |                          |                                     |                        |
| Leilão/Ordinárias                     | 04/12/1997                | 75,6%  | 75,6%                                      | 238,7                    |                                     |                        |
| Venda de Sobras                       | 10/12/1997                |  | 120,0%                                     | 0,6                      |                                     |                        |
| Oferta/Empregados                     | 10/12/1997                | 6,8%   | 5,6%                                       | 0,8                      |                                     |                        |
| <b>Total</b>                          |                           |  | <b>82,4%</b>                               | <b>240,1</b>             | <b>0,0</b>                          | <b>240,1</b>           |
| <b>Codesa – Cais de Capuaba</b>       |                           |  |  |                          |                                     |                        |
| Leilão Arrend./ Conc.                 | 06/05/1998                |  |  | 26,1                     |                                     |                        |
| <b>Total</b>                          |                           |  |  | <b>26,1</b>              | <b>0,0</b>                          | <b>26,1</b>            |
| <b>Codesa – Cais de Paul</b>          |                           |  |  |                          |                                     |                        |
| Leilão Arrend./ Conc.                 | 13/05/1998                |  |  | 9,4                      |                                     |                        |
| <b>Total</b>                          |                           |  |  | <b>9,4</b>               | <b>0,0</b>                          | <b>9,4</b>             |
| <b>Tecon 1 – Sepetiba (CDRJ)</b>      |                           |  |  |                          |                                     |                        |
| Leilão Arrend./ Conc.                 | 03/09/1998                |  |  | 79,0                     |                                     |                        |
| <b>Total</b>                          |                           |  |  | <b>79,0</b>              | <b>0,0</b>                          | <b>79,0</b>            |
| <b>Gerasul</b>                        |                           |  |  |                          |                                     |                        |
| Leilão/Ordinárias                     | 15/09/1998                | 42,1%  | 42,1%                                      | 800,4                    |                                     |                        |
| Oferta/Empregados                     | 20/04/1999                | 5,7%   | 0,1%                                       | 0,9                      |                                     |                        |
| Oferta/Público                        | 30/12/1998                | 9,1%   | 9,1%                                       | 79,1                     |                                     |                        |
| <b>Total</b>                          |                           |  | <b>51,3%</b>                               | <b>880,4</b>             | <b>1.082,0</b>                      | <b>1.962,4</b>         |
| <b>Porto do Rio (CDRJ)</b>            |                           |  |  |                          |                                     |                        |
| Leilão Arrend./ Conc.                 | 03/11/1998                |  |  | 26,5                     |                                     |                        |
| <b>Total</b>                          |                           |  |  | <b>26,5</b>              | <b>0,0</b>                          | <b>26,5</b>            |
| <b>RFFSA – Malha Paulista</b>         |                           |  |  |                          |                                     |                        |
| Leilão Arrend./ Conc.                 | 10/11/1998                |  |  | 205,8                    |                                     |                        |
| <b>Total</b>                          |                           |  |  | <b>205,8</b>             | <b>0,0</b>                          | <b>205,8</b>           |
| <b>Datamec</b>                        |                           |  |  |                          |                                     |                        |
| Leilão/Ordinárias<br>Preferenciais    | 23/06/1999                | 87,9%  | 87,9%                                      | 47,3                     |                                     |                        |
| Oferta/Empregados                     | 23/08/1999                | 10,0%  | 10,0%                                      | 2,3                      |                                     |                        |
| <b>Total</b>                          |                           |  | <b>97,9%</b>                               | <b>49,6</b>              | <b>0,0</b>                          | <b>49,6</b>            |
| <b>Porto de Angra dos Reis (CDRJ)</b> |                           |  |  |                          |                                     |                        |
| Leilão Arrend./ Conc.                 | 05/11/1998                |  |  | 7,8                      |                                     |                        |
| <b>Total</b>                          |                           |  |  | <b>7,8</b>               | <b>0,0</b>                          | <b>7,8</b>             |
| <b>Porto de Salvador (Codeba)</b>     |                           |  |  |                          |                                     |                        |
| Leilão Arrend./ Conc.                 | 21/12/1999                |  |  | 20,9                     |                                     |                        |
| <b>Total</b>                          |                           |  |  | <b>20,9</b>              | <b>0,0</b>                          | <b>20,9</b>            |

\* O total ofertado não corresponde à soma das parcelas em razão da incorporação de sobras de ofertas anteriores.

**PND 1990/2005**  
**Quadro 2 – Resultado de Venda das Empresas por Ofertas Realizadas**

US\$ Milhões

| <b>Empresa/<br/>Oferta</b>             | <b>Data da<br/>Oferta</b> | <b>%<br/>Capital<br/>Total<br/>Ofer-<br/>tado*</b> | <b>%<br/>Capital<br/>Total<br/>Vendido</b> | <b>Receita<br/>Total</b> | <b>Dívida<br/>Trans-<br/>ferida</b> | <b>Resul-<br/>tado</b> |
|--|---------------------------|--|--|--------------------------|-------------------------------------|------------------------|
| <b>Beg</b>                             |                           |  |  |                          |                                     |                        |
| Leilão/Ordinárias<br>Preferenciais     | 04/12/2001                | 84,5%  | 84,5%                                      | 269,4                    |                                     |                        |
| <b>Total</b>                           |                           |  | <b>84,5%</b>                               | <b>269,4</b>             | <b>0,0</b>                          | <b>269,4</b>           |
| <b>BEA</b>                             |                           |  |  |                          |                                     |                        |
| Leilão/Ordinárias<br>Preferenciais     | 24/01/2002                | 98,5%  | 98,5%                                      | 76,8                     |                                     |                        |
| <b>Total</b>                           |                           |  |  | <b>76,8</b>              | <b>0,0</b>                          | <b>76,8</b>            |
| <b>Petrobras – Ações Ordinárias</b>    |                           |  |  |                          |                                     |                        |
| Oferta/Pública Internacional           | 08/08/2000                |  |  | 2.600,3                  |                                     |                        |
| Oferta/Pública Doméstica               | 08/08/2000                | 16,6%  | 16,6%                                      | 1.431,7                  |                                     |                        |
| <b>Total</b>                           |                           |  |  | <b>4.032,0</b>           | <b>0,0</b>                          | <b>4.032,0</b>         |
| <b>Banespa</b>                         |                           |  |  |                          |                                     |                        |
| Leilão/Ordinárias                      | 20/11/2000                |  |  | 3.604,3                  |                                     |                        |
| <b>Total</b>                           |                           |  |  | <b>3.604,3</b>           | <b>0,0</b>                          | <b>3.604,3</b>         |
| <b>Petrobras – Ações Preferenciais</b> |                           |  |  |                          |                                     |                        |
| Oferta/Pública Internacional           | 23/07/2001                |  |  | 650,9                    |                                     |                        |
| Oferta/Pública Doméstica               | 23/07/2001                | 3,5%   | 3,5%                                       | 157,4                    |                                     |                        |
| <b>Total</b>                           |                           |  |  | <b>808,3</b>             | <b>0,0</b>                          | <b>808,3</b>           |
| <b>CVRD – Ações Ordinárias</b>         |                           |  |  |                          |                                     |                        |
| Oferta/Pública Internacional           | 20/03/2002                |  |  | 1.087,5                  |                                     |                        |
| Oferta/Pública Doméstica               | 20/03/2002                | 20,3%  | 20,3%                                      | 809,2                    |                                     |                        |
| <b>Total</b>                           |                           |  |  | <b>1.896,7</b>           | <b>0,0</b>                          | <b>1.896,7</b>         |
| <b>BEM</b>                             |                           |  |  |                          |                                     |                        |
| Leilão/Ordinárias                      | 10/02/2004                | 90,0%  | 90,0%                                      | 26,6                     |                                     | 26,6                   |
| <b>Total</b>                           |                           |  |  | <b>26,6</b>              | <b>0,0</b>                          | <b>26,6</b>            |
| <b>BEC</b>                             |                           |  |  |                          |                                     |                        |
| Leilão/Ordinárias                      | 21/12/2005                | 89,3%  | 89,3%                                      | 297,9                    |                                     | 297,9                  |
| <b>Total</b>                           |                           |  |  | <b>297,9</b>             | <b>0,0</b>                          | <b>297,9</b>           |

**PND 1990/2005**  
**Quadro 2 – Resultado de Venda das Empresas por Ofertas Realizadas**

US\$ Milhões

| Empresa/<br>Oferta                     | Data da<br>Oferta | %<br>Capital<br>Total<br>Ofer-<br>tado* | %<br>Capital<br>Total<br>Vendido | Receita<br>Total | Dívida<br>Trans-<br>ferida | Resul-<br>tado  |
|--|-------------------|---|----------------------------------|------------------|----------------------------|-----------------|
| <b>Leilão de Ações (Decreto 1.068)</b> |                   |   |                                  |                  |                            |                 |
| 1º Leilão                              | 10/11/1994        |   |                                  | 108,9            |                            | 108,9           |
| 2º Leilão                              | 11/11/1994        |   |                                  | 16,2             |                            | 16,2            |
| 3º Leilão                              | 14/11/1994        |   |                                  | 151,6            |                            | 151,6           |
| 4º Leilão                              | 29/11/1994        |   |                                  | 0,0              |                            | 0,0             |
| 5º Leilão                              | 01/12/1994        |   |                                  | 38,7             |                            | 38,7            |
| 6º Leilão                              | 12/12/1994        |   |                                  | 18,3             |                            | 18,3            |
| 7º Leilão                              | 15/12/1994        |   |                                  | 7,0              |                            | 7,0             |
| 8º Leilão                              | 16/12/1994        |   |                                  | 54,7             |                            | 54,7            |
| 9º Leilão                              | 30/12/1996        |   |                                  | 33,4             |                            | 33,4            |
| 10º Leilão                             | 21/02/1997        |   |                                  | 46,2             |                            | 46,2            |
| 11º Leilão                             | 23/05/1997        |   |                                  | 108,9            |                            | 108,9           |
| 12º Leilão                             | 09/07/1997        |   |                                  | 34,5             |                            | 34,5            |
| 13º Leilão                             | 16/04/1998        |   |                                  | 94,3             |                            | 94,3            |
| 14º Leilão                             | 28/04/1998        |   |                                  | 146,7            |                            | 146,7           |
| 15º Leilão                             | 08/05/1998        |   |                                  | 178,7            |                            | 178,7           |
| 16º Leilão                             | 17/07/1998        |   |                                  | 0,3              |                            | 0,3             |
| 17º Leilão                             | 28/10/1998        |   |                                  | 0,0              |                            | 0,0             |
| 18º Leilão                             | 07/12/1998        |   |                                  | 1,4              |                            | 1,4             |
| 19º Leilão                             | 06/07/1999        |   |                                  | 0,9              |                            | 0,9             |
| 20º Leilão                             | 16/08/1999        |   |                                  | 0,2              |                            | 0,2             |
| 21º Leilão                             | 29/10/1999        |   |                                  | 7,0              |                            | 7,0             |
| 22º Leilão                             | 19/11/1999        |   |                                  | 53,5             |                            | 53,5            |
| 23º Leilão                             | 29/11/1999        |   |                                  | 0,1              |                            | 0,1             |
| 24º Leilão                             | 31/01/2000        |   |                                  | 1,9              |                            | 1,9             |
| 25º Leilão                             | 12/05/2000        |   |                                  | 6,1              |                            | 6,1             |
| 26º Leilão                             | 13/06/2000        |   |                                  | 0,4              |                            | 0,4             |
| 27º Leilão                             | 21/11/2000        |   |                                  | 21,9             |                            | 21,9            |
| 28º Leilão                             | 18/12/2000        |   |                                  | 3,3              |                            | 3,3             |
| 29º Leilão                             | 30/04/2001        |   |                                  | 11,2             |                            | 11,2            |
| 30º Leilão                             | 16/11/2001        |   |                                  | 1,3              |                            | 1,3             |
| 31º Leilão                             | 16/04/2002        |   |                                  | 1,7              |                            | 1,7             |
| 32º Leilão                             | 26/11/2002        |   |                                  | 0,1              |                            | 0,1             |
| 33º Leilão                             | 02/12/2002        |   |                                  | 1,3              |                            | 1,3             |
| 34º Leilão                             | 27/06/2003        |   |                                  | 0,0              |                            | 0,0             |
| 35º Leilão                             | 17/12/2003        |   |                                  | 0,0              |                            | 0,0             |
| 36º Leilão                             | 21/12/2005        |   |                                  | 18,1             |                            | 18,1            |
| <b>Total</b>                           |                   |   |                                  | <b>1.168,8</b>   | –                          | <b>1.168,8</b>  |
| <b>Total Geral PND</b>                 |                   |   |                                  | <b>30.823,6</b>  | <b>9.201,4</b>             | <b>40.025,0</b> |

\* O total ofertado não corresponde à soma das parcelas em razão da incorporação de sobras de ofertas anteriores.



**PND 1990/2005**  
**Quadro 3 – Moedas de Privatização: Resultado Consolidado**

US\$ Milhões

| Setor/<br>Empresa   | SIBR           | CP           | OFND         | Disec          | TDA          | Divex       | CEF          | Moeda<br>Corrente | Não<br>Identi-<br>ficada | Total          |
|---------------------|----------------|--------------|--------------|----------------|--------------|-------------|--------------|-------------------|--------------------------|----------------|
| <b>Siderurgia</b>   |                |              |              |                |              |             |              |                   |                          |                |
| Usiminas            | 545,6          | 323,5        | 248,1        | 259,3          | 65,5         | 4,4         | 0,0          | 494,8             | 0,0                      | 1.941,2        |
| Cosinor             | 0,0            | 15,0         | 0,0          | 0,0            | 0,0          | 0,0         | 0,0          | 0,0               | 0,0                      | 15,0           |
| Piratini            | 23,6           | 66,2         | 0,0          | 9,8            | 7,0          | 0,0         | 0,0          | 0,1               | 0,0                      | 106,7          |
| CST                 | 5,2            | 72,6         | 7,2          | 172,2          | 12,3         | 0,0         | 77,9         | 6,2               | 0,0                      | 353,6          |
| Acesita             | 26,5           | 74,0         | 152,0        | 75,9           | 111,6        | 2,1         | 23,3         | 0,0               | 0,0                      | 465,4          |
| CSN                 | 211,0          | 94,6         | 32,8         | 567,2          | 144,0        | 1,2         | 177,6        | 259,3             | 7,6                      | 1.495,3        |
| Cosipa              | 199,8          | 4,5          | 0,0          | 139,3          | 2,4          | 0,0         | 0,0          | 239,7             | 0,0                      | 585,7          |
| Açominas            | 89,2           | 6,1          | 0,1          | 439,8          | 23,0         | 0,2         | 10,3         | 29,9              | 0,0                      | 598,6          |
| <b>Total</b>        | <b>1.100,9</b> | <b>656,5</b> | <b>440,2</b> | <b>1.663,5</b> | <b>365,8</b> | <b>7,9</b>  | <b>289,1</b> | <b>1.030,0</b>    | <b>7,6</b>               | <b>5.561,5</b> |
| <b>Petroquímica</b> |                |              |              |                |              |             |              |                   |                          |                |
| Petroflex           | 2,0            | 153,4        | 64,0         | 10,2           | 3,9          | 0,0         | 0,0          | 0,5               | 0,0                      | 234,0          |
| Copesul             | 81,9           | 276,9        | 60,4         | 341,1          | 86,9         | 7,7         | 4,8          | 0,0               | 1,8                      | 861,5          |
| Álcalis             | 0,0            | 4,7          | 0,0          | 33,5           | 10,9         | 0,0         | 0,0          | 0,0               | 32,3                     | 81,4           |
| Nitriflex           | 0,0            | 7,6          | 0,0          | 18,6           | 0,0          | 0,0         | 0,0          | 0,0               | 0,0                      | 26,2           |
| Polisul             | 2,2            | 24,7         | 0,0          | 5,5            | 13,1         | 11,3        | 0,0          | 0,0               | 0,0                      | 56,8           |
| PPH                 | 0,0            | 43,6         | 0,0          | 0,5            | 0,0          | 15,3        | 0,0          | 0,0               | 0,0                      | 59,4           |
| CBE                 | 0,0            | 0,0          | 0,0          | 10,9           | 0,0          | 0,0         | 0,0          | 0,0               | 0,0                      | 10,9           |
| Poliolefinas        | 0,0            | 61,0         | 0,0          | 0,0            | 0,0          | 0,0         | 0,0          | 26,1              | 0,0                      | 87,1           |
| Oxitenor            | 0,0            | 0,0          | 0,0          | 25,4           | 0,2          | 25,6        | 0,0          | 2,7               | 0,0                      | 53,9           |
| PQU                 | 74,5           | 8,0          | 0,3          | 95,2           | 15,5         | 0,9         | 6,8          | 86,3              | 0,0                      | 287,5          |
| Acrinor             | 0,0            | 0,0          | 0,0          | 10,9           | 0,0          | 0,0         | 0,0          | 1,2               | 0,0                      | 12,1           |
| Coperbo             | 0,0            | 0,0          | 0,0          | 23,4           | 0,0          | 0,0         | 0,0          | 2,5               | 0,0                      | 25,9           |
| Polialden           | 0,0            | 0,0          | 0,0          | 15,1           | 0,0          | 0,0         | 0,0          | 1,6               | 0,0                      | 16,7           |
| Ciquine             | 0,0            | 0,0          | 0,0          | 21,3           | 0,0          | 0,0         | 0,0          | 2,4               | 0,0                      | 23,7           |
| Politeno            | 0,0            | 0,0          | 0,0          | 29,0           | 11,4         | 0,0         | 0,0          | 4,5               | 0,0                      | 44,9           |
| Copene              | 29,0           | 0,0          | 0,0          | 214,1          | 0,2          | 0,0         | 0,1          | 27,1              | 0,0                      | 270,5          |
| CPC                 | 71,1           | 0,4          | 0,0          | 18,1           | 0,0          | 0,0         | 0,0          | 10,0              | 0,0                      | 99,6           |
| Salgema             | 43,5           | 5,2          | 0,3          | 66,9           | 9,3          | 0,0         | 0,0          | 14,0              | 0,0                      | 139,2          |
| CQR                 | 0,2            | 0,0          | 0,0          | 1,3            | 0,0          | 0,0         | 0,0          | 0,2               | 0,0                      | 1,7            |
| Nitrocarbono        | 0,0            | 0,0          | 0,0          | 26,6           | 0,0          | 0,0         | 0,0          | 3,0               | 0,0                      | 29,6           |
| Pronor              | 0,0            | 0,0          | 0,0          | 57,1           | 0,0          | 0,0         | 0,0          | 6,4               | 0,0                      | 63,5           |
| CBP                 | 0,0            | 0,0          | 0,0          | 0,0            | 0,0          | 0,0         | 0,0          | 0,04              | 0,0                      | 0,04           |
| Polipropileno       | 0,0            | 1,7          | 0,0          | 71,3           | 0,0          | 0,0         | 0,0          | 8,2               | 0,0                      | 81,2           |
| Koppol              | 0,0            | 0,0          | 0,0          | 2,8            | 0,0          | 0,0         | 0,0          | 0,3               | 0,0                      | 3,1            |
| Deten               | 0,0            | 0,0          | 0,0          | 6,3            | 4,5          | 0,0         | 0,0          | 1,3               | 0,0                      | 12,1           |
| Polibrasil          | 0,0            | 0,0          | 0,0          | 89,4           | 0,0          | 0,0         | 0,0          | 10,0              | 0,0                      | 99,4           |
| EDN                 | 0,0            | 0,0          | 0,0          | 15,0           | 0,0          | 0,0         | 0,0          | 1,6               | 0,0                      | 16,6           |
| <b>Total</b>        | <b>304,4</b>   | <b>587,2</b> | <b>125,0</b> | <b>1.209,5</b> | <b>155,9</b> | <b>60,8</b> | <b>11,7</b>  | <b>209,9</b>      | <b>34,1</b>              | <b>2.698,5</b> |

**PND 1990/2005**  
**Quadro 3 – Moedas de Privatização: Resultado Consolidado**

US\$ Milhões

| Setor/<br>Empresa             | SIBR       | CP          | OFND       | Disec        | TDA          | Divex      | CEF        | Moeda<br>Corrente | Não<br>Identi-<br>ficada | Total           |
|-------------------------------|------------|-------------|------------|--------------|--------------|------------|------------|-------------------|--------------------------|-----------------|
| <b>Fertilizantes</b>          |            |             |            |              |              |            |            |                   |                          |                 |
| Indag                         | 0          | 6,8         | 0,0        | 0,0          | 0,0          | 0,0        | 0,0        | 0,0               | 0,0                      | 6,8             |
| Fosfertil                     | 0          | 29,4        | 0,0        | 145,9        | 6,4          | 0,0        | 0,3        | 0,0               | 0,0                      | 182,0           |
| Goiasfertil                   | 0          | 0,2         | 0,0        | 0,4          | 12,5         | 0,0        | 0,0        | 0,0               | 0,0                      | 13,1            |
| Ultrafertil                   | 0          | 0,0         | 0,0        | 159,5        | 4,9          | 0,0        | 0,0        | 41,1              | 0,0                      | 205,5           |
| Arafertil                     | 0          | 0,0         | 0,0        | 9,7          | 0,0          | 0,0        | 0,0        | 1,1               | 0,0                      | 10,8            |
| <b>Total</b>                  | <b>0,0</b> | <b>36,4</b> | <b>0,0</b> | <b>315,5</b> | <b>23,8</b>  | <b>0,0</b> | <b>0,3</b> | <b>42,2</b>       | <b>0,0</b>               | <b>418,2</b>    |
| <b>Elétrico</b>               |            |             |            |              |              |            |            |                   |                          |                 |
| Escelsa                       | 0          | 0,0         | 0,0        | 132,3        | 0,0          | 0,0        | 0,0        | 387,0             | 0,0                      | 519,3           |
| Light                         | 0          | 1,3         | 0,0        | 626,2        | 225,6        | 0,0        | 0,0        | 1.655,4           | 0,0                      | 2.508,5         |
| Gerasul                       | 0          | 0,0         | 0,0        | 0,0          | 0,0          | 0,0        | 0,0        | 880,4             | 0,0                      | 880,4           |
| <b>Total</b>                  | <b>0,0</b> | <b>1,3</b>  | <b>0,0</b> | <b>758,5</b> | <b>225,6</b> | <b>0,0</b> | <b>0,0</b> | <b>2.922,8</b>    | <b>0,0</b>               | <b>3.908,20</b> |
| <b>Ferrovário</b>             |            |             |            |              |              |            |            |                   |                          |                 |
| RFFSA – Malha Oeste           | 0          | 0,0         | 0,0        | 0,0          | 0,0          | 0,0        | 0,0        | 63,4              | 0,0                      | 63,4            |
| RFFSA – Malha Centro-Leste    | 0          | 0,0         | 0,0        | 0,0          | 0,0          | 0,0        | 0,0        | 316,1             | 0,0                      | 316,1           |
| RFFSA – Malha Sudeste         | 0          | 0,0         | 0,0        | 0,0          | 0,0          | 0,0        | 0,0        | 870,6             | 0,0                      | 870,6           |
| RFFSA – Malha Tereza Cristina | 0          | 0,0         | 0,0        | 0,0          | 0,0          | 0,0        | 0,0        | 17,9              | 0,0                      | 17,9            |
| RFFSA – Malha Sul             | 0          | 0,0         | 0,0        | 0,0          | 0,0          | 0,0        | 0,0        | 208,5             | 0,0                      | 208,5           |
| RFFSA – Malha Nordeste        | 0          | 0,0         | 0,0        | 0,0          | 0,0          | 0,0        | 0,0        | 14,6              | 0,0                      | 14,6            |
| RFFSA – Malha Paulista        | 0          | 0,0         | 0,0        | 0,0          | 0,0          | 0,0        | 0,0        | 205,8             | 0,0                      | 205,8           |
| <b>Total</b>                  | <b>0,0</b> | <b>0,0</b>  | <b>0,0</b> | <b>0,0</b>   | <b>0,0</b>   | <b>0,0</b> | <b>0,0</b> | <b>1.696,9</b>    | <b>0,0</b>               | <b>1.696,9</b>  |
| <b>Mineração</b>              |            |             |            |              |              |            |            |                   |                          |                 |
| Caraíba                       | 0          | 0,0         | 0,0        | 5,2          | 0,0          | 0,0        | 0,0        | 0,6               | 0,0                      | 5,8             |
| CVRD                          | 0          | 0,0         | 0,0        | 0,0          | 0,0          | 0,0        | 0,0        | 3.299,3           | 0,0                      | 3.299,3         |
| CVRD – Ações Ordinárias       | 0          | 0,0         | 0,0        | 0,0          | 0,0          | 0,0        | 0,0        | 1.896,7           | 0,0                      | 1.896,7         |
| <b>Total</b>                  | <b>0,0</b> | <b>0,0</b>  | <b>0,0</b> | <b>5,2</b>   | <b>0,0</b>   | <b>0,0</b> | <b>0,0</b> | <b>5.196,6</b>    | <b>0,0</b>               | <b>5.201,8</b>  |

**PND 1990/2005**  
**Quadro 3 – Moedas de Privatização: Resultado Consolidado**

US\$ Milhões

| Setor/<br>Empresa  | SIBR        | CP           | OFND        | Disec        | TDA         | Divex      | CEF        | Moeda<br>Corrente | Não<br>Identi-<br>ficada | Total          |
|--|-------------|--------------|-------------|--------------|-------------|------------|------------|-------------------|--------------------------|----------------|
| <b>Portuário</b>   |             |              |             |              |             |            |            |                   |                          |                |
| Porto de Santos<br>(Codesp)                                | 0           | 0,0          | 0,0         | 0,0          | 0,0         | 0,0        | 0,0        | 251,1             | 0,0                      | 251,1          |
| Codesa – Cais de<br>Capuaba                                | 0           | 0,0          | 0,0         | 0,0          | 0,0         | 0,0        | 0,0        | 26,1              | 0,0                      | 26,1           |
| Codesa – Cais de<br>Paul                                   | 0           | 0,0          | 0,0         | 0,0          | 0,0         | 0,0        | 0,0        | 9,4               | 0,0                      | 9,4            |
| Tecon 1 – Sepetiba<br>(CDRJ)                               | 0           | 0,0          | 0,0         | 0,0          | 0,0         | 0,0        | 0,0        | 79,0              | 0,0                      | 79,0           |
| Porto do Rio (CDRJ)  | 0           | 0,0          | 0,0         | 0,0          | 0,0         | 0,0        | 0,0        | 26,5              | 0,0                      | 26,5           |
| Porto de Angra dos<br>Reis (CDRJ)                          | 0           | 0,0          | 0,0         | 0,0          | 0,0         | 0,0        | 0,0        | 7,8               | 0,0                      | 7,8            |
| Porto de Salvador<br>(Codeba)                              | 0           | 0,0          | 0,0         | 0,0          | 0,0         | 0,0        | 0,0        | 20,9              | 0,0                      | 20,9           |
| <b>Total</b>   | <b>0,0</b>  | <b>0,0</b>   | <b>0,0</b>  | <b>0,0</b>   | <b>0,0</b>  | <b>0,0</b> | <b>0,0</b> | <b>420,8</b>      | <b>0,0</b>               | <b>420,8</b>   |
| <b>Financeiro</b>  |             |              |             |              |             |            |            |                   |                          |                |
| Meridional   | 0           | 0,1          | 0,0         | 108,5        | 0,0         | 0,0        | 0,0        | 12,1              | 119,4                    | 240,1          |
| Beg  | 0           | 242,4        | 0,0         | 0,0          | 0,0         | 0,0        | 0,0        | 27,0              | 0,0                      | 269,4          |
| BEA  | 0           | 0,0          | 0,0         | 69,2         | 0,0         | 0,0        | 0,0        | 7,6               | 0,0                      | 76,8           |
| Banespa  | 0           | 0,0          | 0,0         | 0,0          | 0,0         | 0,0        | 0,0        | 3.604,3           | 0,0                      | 3.604,3        |
| BEM  | 0           | 0,0          | 0,0         | 0,0          | 0,0         | 0,0        | 0,0        | 26,6              | 0,0                      | 26,6           |
| BEC  | 0           | 0,0          | 0,0         | 0,0          | 0,0         | 0,0        | 0,0        | 297,9             | 0,0                      | 297,9          |
| <b>Total</b>   | <b>0</b>    | <b>242,5</b> | <b>0</b>    | <b>177,7</b> | <b>0</b>    | <b>0</b>   | <b>0</b>   | <b>3.975,5</b>    | <b>119,4</b>             | <b>4.515,1</b> |
| <b>Outros</b>  |             |              |             |              |             |            |            |                   |                          |                |
| Celma  | 55,6        | 8,4          | 4,2         | 6,8          | 16,0        | 0,0        | 0,0        | 0,0               | 0,0                      | 91,0           |
| Mafersa  | 23,7        | 0,0          | 25,1        | 0,0          | 0,0         | 0,0        | 0,0        | 0,0               | 0,0                      | 48,8           |
| SNBP   | 12          | 0,0          | 0,0         | 0,0          | 0,0         | 0,0        | 0,0        | 0,0               | 0,0                      | 12,0           |
| Embraer  | 0,1         | 0,6          | 23,3        | 148,7        | 19,4        | 0,0        | 0,0        | 0,1               | 0,0                      | 192,2          |
| <b>Total</b>   | <b>91,4</b> | <b>9,0</b>   | <b>52,6</b> | <b>155,5</b> | <b>35,4</b> | <b>0,0</b> | <b>0,0</b> | <b>0,1</b>        | <b>0,0</b>               | <b>344,0</b>   |
| <b>Venda de participações minoritárias – Decreto 1.068</b> |             |              |             |              |             |            |            |                   |                          |                |
| Leilão de Ações<br>(Decreto 1.068)                         | 0,1         | 6,2          | 0,0         | 68,1         | 5,5         | 0,0        | 0,0        | 1.088,9           | 0,0                      | 1.168,8        |
| <b>Total</b>   | <b>0,1</b>  | <b>6,2</b>   | <b>0,0</b>  | <b>68,1</b>  | <b>5,5</b>  | <b>0,0</b> | <b>0,0</b> | <b>1.088,9</b>    | <b>0,0</b>               | <b>1.168,8</b> |
| <b>Informática</b>   |             |              |             |              |             |            |            |                   |                          |                |
| Datamec  | 0,0         | 0,0          | 0,0         | 0,0          | 0,0         | 0,0        | 0,0        | 49,6              | 0,0                      | 49,6           |
| <b>Total</b>   | <b>0,0</b>  | <b>0,0</b>   | <b>0,0</b>  | <b>0,0</b>   | <b>0,0</b>  | <b>0,0</b> | <b>0,0</b> | <b>49,6</b>       | <b>0,0</b>               | <b>49,6</b>    |

**PND 1990/2005**  
**Quadro 3 – Moedas de Privatização: Resultado Consolidado**

US\$ Milhões

| Setor/<br>Empresa               | SIBR           | CP             | OFND         | Disec          | TDA          | Divex       | CEF          | Moeda<br>Corrente | Não<br>Identi-<br>ficada | Total           |
|---------------------------------|----------------|----------------|--------------|----------------|--------------|-------------|--------------|-------------------|--------------------------|-----------------|
| <b>Petróleo e Gás</b>           |                |                |              |                |              |             |              |                   |                          |                 |
| Petrobras – Ações Ordinárias    | 0              | 0,0            | 0,0          | 0,0            | 0,0          | 0,0         | 0,0          | 4.032,0           | 0,0                      | 4.032,0         |
| Petrobras – Ações Preferenciais | 0              | 0,0            | 0,0          | 0,0            | 0,0          | 0,0         | 0,0          | 808,3             | 0,0                      | 808,3           |
| <b>Total</b>                    | <b>0,0</b>     | <b>0,0</b>     | <b>0,0</b>   | <b>0,0</b>     | <b>0,0</b>   | <b>0,0</b>  | <b>0,0</b>   | <b>4.840,3</b>    | <b>0,0</b>               | <b>4.840,3</b>  |
| <b>Total Geral</b>              | <b>1.496,8</b> | <b>1.539,1</b> | <b>617,8</b> | <b>4.353,5</b> | <b>812,0</b> | <b>68,7</b> | <b>301,1</b> | <b>21.473,6</b>   | <b>161,1</b>             | <b>30.823,6</b> |
| <b>%</b>                        | <b>4,9%</b>    | <b>5,0%</b>    | <b>2,0%</b>  | <b>14,1%</b>   | <b>2,6%</b>  | <b>0,2%</b> | <b>1,0%</b>  | <b>69,7%</b>      | <b>0,5%</b>              | <b>100,00%</b>  |

**DESCRIÇÃO DAS MOEDAS**

|       |   |
|-------|---|
| SIBR  | Debêntures da Siderbrás                         |
| CP    | Certificados de Privatização                    |
| OFND  | Obrigações do Fundo Nacional de Desenvolvimento |
| Disec | Débitos Internos do Governo                     |
| TDA   | Títulos da Dívida Agrária                       |
| Divex | Créditos e Títulos da Dívida Externa            |
| CEF   | Letras Hipotecárias da Caixa Econômica Federal  |

**PND 1990/2005**  
**Quadro 4 – Resultado Consolidado por Tipo de Oferta**

US\$ Milhões

| Setor/Empresa                 | Leilão         | Empregados   | Público      | Oferta<br>Pública<br>Doméstica/<br>Internacional | Total          |
|-------------------------------|----------------|--------------|--------------|--|----------------|
| <b>Elétrico</b>               |                |              |              |  |                |
| Light                         | 2.270,9        | 237,6        |              |  | 2.508,5        |
| Gerasul                       | 800,4          | 0,9          | 79,1         |  | 880,4          |
| Escelsa                       | 385,7          | 14,2         | 119,4        |  | 519,3          |
| <b>Total</b>                  | <b>3.457,0</b> | <b>252,7</b> | <b>198,5</b> |  | <b>3.908,2</b> |
| <b>Ferrovário</b>             |                |              |              |  |                |
| RFFSA – Malha Sudeste         | 870,6          |              |              |  | 870,6          |
| RFFSA – Malha Centro-Leste    | 316,1          |              |              |  | 316,1          |
| RFFSA – Malha Sul             | 208,5          |              |              |  | 208,5          |
| RFFSA – Malha Paulista        | 205,8          |              |              |  | 205,8          |
| RFFSA – Malha Oeste           | 63,4           |              |              |  | 63,4           |
| RFFSA – Malha Tereza Cristina | 17,9           |              |              |  | 17,9           |
| RFFSA – Malha Nordeste        | 14,6           |              |              |  | 14,6           |
| <b>Total</b>                  | <b>1.696,9</b> |              |              |  | <b>1.696,9</b> |
| <b>Fertilizantes</b>          |                |              |              |  |                |
| Ultrafertil                   | 199,4          | 6,2          |              |  | 205,6          |
| Fosfertil                     | 177,1          | 4,9          |              |  | 182,0          |
| Goiasfertil                   | 12,7           | 0,4          |              |  | 13,1           |
| Arafertil                     | 10,7           |              |              |  | 10,7           |
| Indag                         | 6,8            |              |              |  | 6,8            |
| <b>Total</b>                  | <b>406,7</b>   | <b>11,5</b>  |              |  | <b>418,2</b>   |
| <b>Financeiro</b>             |                |              |              |  |                |
| Banespa                       | 3.604,3        |              |              |  | 3.604,3        |
| BEG                           | 269,4          |              |              |  | 269,4          |
| Meridional                    | 239,3          | 0,8          |              |  | 240,1          |
| BEA                           | 76,8           |              |              |  | 76,8           |
| BEM                           | 26,6           |              |              |  | 26,6           |
| BEC                           | 297,9          |              |              |  | 297,9          |
| <b>Total</b>                  | <b>4.514,3</b> | <b>0,8</b>   |              |  | <b>4.515,1</b> |
| <b>Informática</b>            |                |              |              |  |                |
| Datamec                       | 47,3           | 2,3          |              |  | 49,6           |
| <b>Total</b>                  | <b>47,3</b>    | <b>2,3</b>   |              |  | <b>49,6</b>    |

**PND 1990/2005**  
**Quadro 4 – Resultado Consolidado por Tipo de Oferta**

US\$ Milhões

| Setor/Empresa                   | Leilão         | Empregados   | Público | Oferta<br>Pública<br>Doméstica/<br>Internacional | Total          |
|---------------------------------|----------------|--------------|---------|--|----------------|
| <b>Mineração</b>                |                |              |         |  |                |
| CVRD                            | 3.131,8        | 167,5        |         |  | 3.299,3        |
| CVRD – Ações Ordinárias         |                |              |         | 1.896,7  | 1.896,7        |
| Caraíba                         | 5,0            | 0,8          |         |  | 5,8            |
| <b>Total</b>                    | <b>3.136,8</b> | <b>168,3</b> |         | <b>1.896,7</b>                                   | <b>5.201,8</b> |
| <b>Outros</b>                   |                |              |         |  |                |
| Embraer                         | 182,9          | 9,3          |         |  | 192,2          |
| Celma                           | 90,7           | 0,4          |         |  | 91,1           |
| Mafersa                         | 48,6           | 0,1          |         |  | 48,7           |
| SNBP                            | 12,0           |              |         |  | 12,0           |
| <b>Total</b>                    | <b>334,2</b>   | <b>9,8</b>   |         |  | <b>344,0</b>   |
| <b>Petróleo e Gás</b>           |                |              |         |  |                |
| Petrobras – Ações Ordinárias    |                |              |         | 4.032,0  | 4.032,0        |
| Petrobras – Ações Preferenciais |                |              |         | 808,3  | 808,3          |
| <b>Total</b>                    |                |              |         | <b>4.840,3</b>                                   | <b>4.840,3</b> |

**PND 1990/2005**  
**Quadro 4 – Resultado Consolidado por Tipo de Oferta**

US\$ Milhões

| Setor/Empresa                  | Leilão         | Empregados  | Público     | Oferta<br>Pública<br>Doméstica/<br>Internacional | Total          |
|--------------------------------|----------------|-------------|-------------|--|----------------|
| <b>Petroquímica</b>            |                |             |             |  |                |
| Copesul                        | 797,1          | 30,6        | 33,8        |  | 861,5          |
| PQU                            | 269,9          | 17,6        |             |  | 287,5          |
| Copene                         | 253,8          | 16,7        |             |  | 270,5          |
| Petroflex                      | 215,6          | 6,0         | 12,4        |  | 234,0          |
| Salgema                        | 139,2          |             |             |  | 139,2          |
| CPC                            | 99,6           |             |             |  | 99,6           |
| Polibrasil                     | 99,4           |             |             |  | 99,4           |
| Poliolefinas                   | 87,1           |             |             |  | 87,1           |
| Álcalis                        | 81,4           |             |             |  | 81,4           |
| Polipropileno                  | 81,2           |             |             |  | 81,2           |
| Pronor                         | 63,5           |             |             |  | 63,5           |
| PPH                            | 59,4           |             |             |  | 59,4           |
| Polisul                        | 56,8           |             |             |  | 56,8           |
| Oxiteno                        | 53,9           |             |             |  | 53,9           |
| Politeno                       | 44,9           |             |             |  | 44,9           |
| Nitrocarbono                   | 29,6           |             |             |  | 29,6           |
| Nitriflex                      | 26,2           |             |             |  | 26,2           |
| Coperbo                        | 25,9           |             |             |  | 25,9           |
| Ciquine                        | 23,7           |             |             |  | 23,7           |
| Polialden                      | 16,7           |             |             |  | 16,7           |
| EDN                            | 16,6           |             |             |  | 16,6           |
| Acrinor                        | 12,1           |             |             |  | 12,1           |
| Deten                          | 12,1           |             |             |  | 12,1           |
| CBE                            | 10,9           |             |             |  | 10,9           |
| Koppol                         | 3,1            |             |             |  | 3,1            |
| CQR                            | 1,7            |             |             |  | 1,7            |
| CBP                            | 0,04           |             |             |  | 0,04           |
| <b>Total</b>                   | <b>2.581,4</b> | <b>70,9</b> | <b>46,2</b> |  | <b>2.698,5</b> |
| <b>Portuário</b>               |                |             |             |  |                |
| Porto de Santos (Codesp)       | 251,1          |             |             |  | 251,1          |
| Tecon 1 – Sepetiba (CDRJ)      | 79,0           |             |             |  | 79,0           |
| Porto do Rio (CDRJ)            | 26,5           |             |             |  | 26,5           |
| Codesa – Cais de Capuaba       | 26,1           |             |             |  | 26,1           |
| Porto de Salvador (Codeba)     | 20,9           |             |             |  | 20,9           |
| Codesa – Cais de Paul          | 9,4            |             |             |  | 9,4            |
| Porto de Angra dos Reis (CDRJ) | 7,8            |             |             |  | 7,8            |
| <b>Total</b>                   | <b>420,8</b>   |             |             |  | <b>420,8</b>   |

**PND 1990/2005**  
**Quadro 4 – Resultado Consolidado por Tipo de Oferta**

US\$ Milhões

| Setor/Empresa                                     | Leilão          | Empregados   | Público      | Oferta<br>Pública<br>Doméstica/<br>Internacional | Total           |
|---|-----------------|--------------|--------------|--|-----------------|
| <b>Siderurgia</b>                                 |                 |              |              |  |                 |
| Usiminas  | 1.377,4         | 34,0         | 49,8         | 480,0  | 1.941,2         |
| CSN   | 1.266,9         | 76,0         | 152,4        |  | 1.495,3         |
| Açominas  | 554,2           | 44,4         |              |  | 598,6           |
| Cosipa  | 340,1           | 29,4         | 216,2        |  | 585,7           |
| Acesita   | 450,3           | 15,1         |              |  | 465,4           |
| CST   | 338,5           | 15,1         |              |  | 353,6           |
| Piratini  | 105,3           | 1,4          |              |  | 106,7           |
| Cosinor   | 15,0            |              |              |  | 15,0            |
|   | <b>4.447,7</b>  | <b>215,4</b> | <b>418,4</b> | <b>480,0</b>                                     | <b>5.561,5</b>  |
| <b>Venda de Participações<br/>(Decreto 1.068)</b> |                 |              |              |  |                 |
| <b>Total</b>                                      | <b>1.168,8</b>  |              |              |  | <b>1.168,8</b>  |
| <b>Total Geral</b>                                | <b>22.211,8</b> | <b>731,7</b> | <b>663,1</b> | <b>7.217,0</b>                                   | <b>30.823,6</b> |
|   | <b>72,0%</b>    | <b>2,4%</b>  | <b>2,2%</b>  | <b>23,4%</b>                                     | <b>100,0%</b>   |



**PND 1990/2005**  
**Quadro 5 – Resultado Consolidado por Tipo de Comprador**

US\$ Milhões

| Setor/Empresa       | Instituições Financeiras | Fundos de Pensão | Empresas Nacionais | Capital Estrangeiro | Pessoa Física  | Total Venda    |
|---------------------|--------------------------|------------------|--------------------|---------------------|----------------|----------------|
| <b>Siderurgia</b>   |                          |                  |                    |                     |                |                |
| Usiminas            | 480,7                    | 469,6            | 286,5              | 138,1               | 566,3          | 1.941,2        |
| CSN                 | 574,6                    | 182,0            | 458,7              | 47,5                | 232,5          | 1.495,3        |
| Açominas            | 168,8                    | 2,4              | 381,8              | 0,5                 | 45,1           | 598,6          |
| Cosipa              | 1,9                      | 0,6              | 317,1              | 11,0                | 255,1          | 585,7          |
| Acesita             | 144,8                    | 204,4            | 65,3               | 9,9                 | 41,0           | 465,4          |
| CST                 | 226,1                    | 10,2             | 92,4               | 0,2                 | 24,7           | 353,6          |
| Piratini            |                          |                  | 105,1              |                     | 1,6            | 106,7          |
| Cosinor             |                          |                  | 13,6               |                     | 1,4            | 15,0           |
| <b>Total</b>        | <b>1.596,9</b>           | <b>869,2</b>     | <b>1.720,5</b>     | <b>207,2</b>        | <b>1.167,7</b> | <b>5.561,5</b> |
| <b>Petroquímica</b> |                          |                  |                    |                     |                |                |
| Copesul             | 275,9                    | 89,6             | 372,2              | 53,1                | 70,7           | 861,5          |
| PQU                 | 228,9                    | 11,6             | 27,6               | 1,7                 | 17,7           | 287,5          |
| Copene              |                          | 25,3             | 228,5              |                     | 16,7           | 270,5          |
| Petroflex           | 6,8                      | 70,0             | 137,7              | 1,0                 | 18,5           | 234,0          |
| Salgema             | 38,6                     | 18,9             | 73,0               | 1,2                 | 7,5            | 139,2          |
| CPC                 | 16,3                     | 7,0              | 75,1               | 1,2                 |                | 99,6           |
| Polibrasil          |                          |                  | 99,4               |                     |                | 99,4           |
| Poliolefinas        |                          |                  | 87,1               |                     |                | 87,1           |
| Álcalis             |                          |                  | 78,9               |                     | 2,5            | 81,4           |
| Polipropileno       |                          |                  | 81,2               |                     |                | 81,2           |
| Pronor              |                          |                  | 63,5               |                     |                | 63,5           |
| PPH                 |                          |                  | 44,1               | 15,3                |                | 59,4           |
| Polisul             |                          |                  | 45,4               | 11,4                |                | 56,8           |
| Oxiteno             |                          | 0,6              | 26,3               | 27,0                |                | 53,9           |
| Politeno            |                          |                  | 44,9               |                     |                | 44,9           |
| Nitrocarbono        |                          |                  | 29,6               |                     |                | 29,6           |
| Nitriflex           |                          |                  | 26,2               |                     |                | 26,2           |
| Coperbo             |                          |                  | 25,9               |                     |                | 25,9           |
| Ciquine             |                          |                  | 23,7               |                     |                | 23,7           |
| Polialden           |                          |                  | 16,7               |                     |                | 16,7           |
| EDN                 |                          |                  | 16,6               |                     |                | 16,6           |
| Acrinor             |                          |                  | 7,6                | 4,5                 |                | 12,1           |
| Deten               |                          |                  |                    |                     | 12,1           | 12,1           |
| CBE                 |                          |                  | 10,9               |                     |                | 10,9           |
| Koppol              |                          |                  | 3,1                |                     |                | 3,1            |
| CQR                 |                          |                  |                    | 1,7                 |                | 1,7            |
| CBP                 | 0,04                     |                  |                    |                     |                | 0,04           |
| <b>Total</b>        | <b>566,5</b>             | <b>223,0</b>     | <b>1.645,2</b>     | <b>118,1</b>        | <b>145,7</b>   | <b>2.698,5</b> |

**PND 1990/2005**  
**Quadro 5 – Resultado Consolidado por Tipo de Comprador**

US\$ Milhões

| Setor/Empresa                            | Instituições Financeiras | Fundos de Pensão | Empresas Nacionais | Capital Estrangeiro | Pessoa Física | Total Venda    |
|--|--------------------------|------------------|--------------------|---------------------|---------------|----------------|
| <b>Fertilizantes</b>                     |                          |                  |                    |                     |               |                |
| Ultrafertil                              |                          |                  | 199,4              |                     | 6,2           | 205,6          |
| Fosfertil                                | 21,3                     |                  | 154,0              | 0,9                 | 5,8           | 182,0          |
| Goiasfertil                              |                          |                  | 12,7               |                     | 0,4           | 13,1           |
| Arafertil                                |                          |                  | 5,4                | 5,3                 |               | 10,7           |
| Indag                                    |                          |                  | 6,8                |                     |               | 6,8            |
| <b>Total</b>                             | <b>21,3</b>              |                  | <b>378,3</b>       | <b>6,2</b>          | <b>12,4</b>   | <b>418,2</b>   |
| <b>Elétrico</b>                          |                          |                  |                    |                     |               |                |
| Light                                    | 398,8                    | 48,4             | 439,4              | 1.384,3             | 237,6         | 2.508,5        |
| Gerasul                                  |                          |                  |                    | 879,5               | 0,9           | 880,4          |
| Escelsa                                  |                          | 192,8            | 192,9              |                     | 133,6         | 519,3          |
| <b>Total</b>                             | <b>398,8</b>             | <b>241,2</b>     | <b>632,3</b>       | <b>2.263,8</b>      | <b>372,1</b>  | <b>3.908,2</b> |
| <b>Ferrovário</b>                        |                          |                  |                    |                     |               |                |
| RFFSA – Malha Sudeste                    |                          |                  | 870,6              |                     |               | 870,6          |
| RFFSA – Malha Centro-Leste               |                          |                  | 237,1              | 79,0                |               | 316,1          |
| RFFSA – Malha Sul                        | 23,5                     |                  | 109,5              | 75,5                |               | 208,5          |
| RFFSA – Malha Paulista                   |                          | 24,7             | 172,9              | 8,2                 |               | 205,8          |
| RFFSA – Malha Oeste                      |                          |                  |                    | 63,4                |               | 63,4           |
| RFFSA – Malha Tereza Cristina            | 6,0                      |                  | 11,9               |                     |               | 17,9           |
| RFFSA – Malha Nordeste                   |                          |                  | 14,6               |                     |               | 14,6           |
| <b>Total</b>                             | <b>29,5</b>              | <b>24,7</b>      | <b>1.416,6</b>     | <b>226,1</b>        |               | <b>1.696,9</b> |
| <b>Mineração</b>                         |                          |                  |                    |                     |               |                |
| CVRD                                     |                          | 783,0            | 1.973,5            | 375,3               | 167,5         | 3.299,3        |
| CVRD – Ações Ordinárias (Oferta Pública) |                          |                  |                    | 1.087,5             | 809,2         | 1.896,7        |
| Caraíba                                  |                          |                  | 5,0                |                     | 0,8           | 5,8            |
| <b>Total</b>                             |                          | <b>783,0</b>     | <b>1.978,5</b>     | <b>1.462,8</b>      | <b>977,5</b>  | <b>5.201,8</b> |
| <b>Portuário</b>                         |                          |                  |                    |                     |               |                |
| Porto de Santos (Codesp)                 | 37,7                     | 87,9             | 125,5              |                     |               | 251,1          |
| Tecon 1 – Sepetiba (CDRJ)                |                          |                  | 79,0               |                     |               | 79,0           |
| Porto do Rio (CDRJ)                      |                          |                  | 26,5               |                     |               | 26,5           |
| Codesa – Cais de Capuaba                 |                          |                  | 26,1               |                     |               | 26,1           |
| Porto de Salvador (Codeba)               |                          |                  | 20,9               |                     |               | 20,9           |
| Codesa – Cais de Paul                    |                          |                  | 9,4                |                     |               | 9,4            |
| Porto de Angra dos Reis (CDRJ)           |                          |                  | 7,0                |                     | 0,8           | 7,8            |
| <b>Total</b>                             | <b>37,7</b>              | <b>87,9</b>      | <b>294,4</b>       |                     | <b>0,8</b>    | <b>420,8</b>   |

**PND 1990/2005**  
**Quadro 5 – Resultado Consolidado por Tipo de Comprador**

US\$ Milhões

| Setor/Empresa  | Instituições Financeiras | Fundos de Pensão | Empresas Nacionais | Capital Estrangeiro | Pessoa Física  | Total Venda     |
|--|--------------------------|------------------|--------------------|---------------------|----------------|-----------------|
| <b>Financeiro</b>  |                          |                  |                    |                     |                |                 |
| Banespa  |                          |                  |                    | 3.604,3             |                | 3.604,3         |
| BEG  | 269,4                    |                  |                    |                     |                | 269,4           |
| Meridional   | 238,7                    |                  |                    |                     | 1,4            | 240,1           |
| BEA  | 76,8                     |                  |                    |                     |                | 76,8            |
| BEM  | 26,6                     |                  |                    |                     |                | 26,6            |
| BEC  | 297,9                    |                  |                    |                     |                | 297,9           |
| <b>Total</b>   | <b>909,4</b>             |                  |                    | <b>3.604,3</b>      | <b>1,4</b>     | <b>4.515,1</b>  |
| <b>Outros</b>  |                          |                  |                    |                     |                |                 |
| Embraer  | 23,1                     | 97,4             | 1,9                | 59,8                | 10,0           | 192,2           |
| Celma  | 47,0                     | 5,6              | 22,5               | 11,3                | 4,7            | 91,1            |
| Mafersa  |                          | 48,4             |                    |                     | 0,3            | 48,7            |
| SNBP   |                          |                  | 12,0               |                     |                | 12,0            |
| <b>Total</b>   | <b>70,1</b>              | <b>151,4</b>     | <b>36,4</b>        | <b>71,1</b>         | <b>15,0</b>    | <b>344,0</b>    |
| <b>Venda de Participações Minoritárias – Decreto 1.068</b> |                          |                  |                    |                     |                |                 |
| Leilão de Ações (Decreto 1.068)                            |                          |                  |                    |                     | 1.168,8        | 1.168,8         |
| <b>Total</b>   |                          |                  |                    |                     | <b>1.168,8</b> | <b>1.168,8</b>  |
| <b>Informática</b>   |                          |                  |                    |                     |                |                 |
| Datamec  |                          |                  | 47,3               |                     | 2,3            | 49,6            |
| <b>Total</b>   |                          |                  | <b>47,3</b>        |                     | <b>2,3</b>     | <b>49,6</b>     |
| <b>Petróleo e Gás</b>                                      |                          |                  |                    |                     |                |                 |
| Petrobras – Ações Ordinárias                               |                          |                  |                    | 2.600,3             | 1.431,7        | 4.032,0         |
| Petrobras – Ações Preferenciais                            |                          |                  |                    | 650,9               | 157,4          | 808,3           |
| <b>Total</b>   |                          |                  |                    | <b>3.251,2</b>      | <b>1.589,1</b> | <b>4.840,3</b>  |
| <b>Total Geral</b>   | <b>3.630,2</b>           | <b>2.380,4</b>   | <b>8.149,5</b>     | <b>11.210,8</b>     | <b>5.452,7</b> | <b>30.823,6</b> |
| <b>em %</b>  | <b>11,8%</b>             | <b>7,7%</b>      | <b>26,8%</b>       | <b>36,4%</b>        | <b>17,6%</b>   | <b>100,0%</b>   |

**PND 1990/2005**  
**Quadro 6 – Ofertas em Leilão**

US\$ Milhões

| <b>Empresa/<br/>Tipo de Oferta</b> | <b>Data<br/>da<br/>Oferta</b> | <b>Resultado<br/>de<br/>Venda</b> | <b>Mínimo<br/>do<br/>Leilão</b> | <b>Ágio</b>  | <b>Mínimo<br/>de<br/>Moeda<br/>Corrente</b> |
|------------------------------------|-------------------------------|-----------------------------------|---------------------------------|--------------|---|
| <b>Celma</b>                       |                               |                                   |                                 |              |   |
| Leilão/Ordinárias                  | 01/11/1991                    | 90,7                              | 72,5                            | 25,1%        | 0,0%  |
| <b>Cosinor</b>                     |                               |                                   |                                 |              |   |
| Leilão/Ordinárias Preferenciais    | 14/11/1991                    | 13,6                              | 12,0                            | 13,7%        | 0,0%  |
| <b>Mafersa</b>                     |                               |                                   |                                 |              |   |
| Leilão/Ordinárias Preferenciais    | 11/11/1991                    | 48,4                              | 18,5                            | 161,8%       | 0,0%  |
| <b>Usiminas</b>                    |                               |                                   |                                 |              |   |
| Leilão/Ordinárias                  | 24/10/1991                    | 1.112,4                           | 973,2                           | 14,3%        | 0,0%  |
| Leilão-2/Preferenciais             | 18/11/1991                    | 264,3                             | 264,3                           | 0,0%         |   |
| <b>Soma 1991</b>                   |                               | <b>1.529,4</b>                    | <b>1.340,5</b>                  | <b>14,1%</b> |   |
| <b>Acesita</b>                     |                               |                                   |                                 |              |   |
| Leilão/Ordinárias                  | 22/10/1992                    | 450,3                             | 347,7                           | 29,5%        | 0,0%  |
| <b>Álcalis</b>                     |                               |                                   |                                 |              |   |
| Leilão/Ordinárias Preferenciais    | 15/07/1992                    | 78,9                              | 78,9                            | 0,0%         | 0,0%  |
| <b>CBE</b>                         |                               |                                   |                                 |              |   |
| Leilão/Ordinárias                  | 03/12/1992                    | 10,9                              | 10,9                            | 0,0%         | 0,0%  |
| <b>Copesul</b>                     |                               |                                   |                                 |              |   |
| Leilão/Ordinárias                  | 15/05/1992                    | 797,1                             | 617,1                           | 29,2%        | 0,0%  |
| <b>CST</b>                         |                               |                                   |                                 |              |   |
| 1º Leilão/Ordinárias Preferenciais | 16/07/1992                    | 295,4                             | 295,4                           | 0,0%         | 0,0%  |
| 2º Leilão/Ordinárias Preferenciais | 23/07/1992                    | 36,9                              | 36,9                            | 0,0%         | 0,0%  |
| <b>Fosfértil</b>                   |                               |                                   |                                 |              |   |
| Leilão/Ordinárias                  | 12/08/1992                    | 177,1                             | 139,3                           | 27,1%        | 0,0%  |
| <b>Goiasfértil</b>                 |                               |                                   |                                 |              |   |
| Leilão/Ordinárias                  | 08/10/1992                    | 12,7                              | 12,7                            | 0,0%         | 0,0%  |
| <b>Indag</b>                       |                               |                                   |                                 |              |   |
| Leilão/Ordinárias Preferenciais    | 23/01/1992                    | 6,8                               | 6,8                             | 0,1%         | 0,0%  |
| <b>Nitriflex</b>                   |                               |                                   |                                 |              |   |
| Leilão/Ordinárias                  | 06/08/1992                    | 26,2                              | 26,2                            | 0,0%         | 0,0%  |
| <b>Petroflex</b>                   |                               |                                   |                                 |              |   |
| Leilão/Ordinárias                  | 10/04/1992                    | 215,6                             | 178,6                           | 20,7%        | 0,0%  |
| <b>Piratini</b>                    |                               |                                   |                                 |              |   |
| Leilão/Ordinárias Preferenciais    | 14/02/1992                    | 105,1                             | 42,0                            | 150,2%       | 0,0%  |
| <b>Polisul</b>                     |                               |                                   |                                 |              |   |
| Leilão/Ordinárias                  | 11/09/1992                    | 56,8                              | 56,8                            | 0,0%         | 0,0%  |
| <b>PPH</b>                         |                               |                                   |                                 |              |   |
| Leilão/Ordinárias                  | 29/09/1992                    | 40,8                              | 25,1                            | 62,4%        | 0,0%  |
| Leilão/Preferenciais               | 12/11/1992                    | 18,6                              | 18,6                            | 0,0%         | 0,0%  |
| <b>SNBP</b>                        |                               |                                   |                                 |              |   |
| Leilão/Ordinárias                  | 14/01/1992                    | 12,0                              | 7,8                             | 54,0%        | 0,0%  |
| <b>Soma 1992</b>                   |                               | <b>2.341,2</b>                    | <b>1.900,8</b>                  | <b>23,2%</b> |   |

**PND 1990/2005**  
**Quadro 6 – Ofertas em Leilão**

US\$ Milhões

| <b>Empresa/<br/>Tipo de Oferta</b> | <b>Data<br/>da<br/>Oferta</b> | <b>Resultado<br/>de<br/>Venda</b> | <b>Mínimo<br/>do<br/>Leilão</b> | <b>Ágio</b>  | <b>Mínimo<br/>de<br/>Moeda<br/>Corrente</b> |
|------------------------------------|-------------------------------|-----------------------------------|---------------------------------|--------------|---|
| <b>Açominas</b>                    |                               |                                   |                                 |              |   |
| Leilão/Ordinárias Preferenciais    | 10/09/1993                    | 554,2                             | 284,8                           | 94,6%        | 5,0%  |
| <b>Cosipa</b>                      |                               |                                   |                                 |              |   |
| Leilão/Ordinárias                  | 20/08/1993                    | 330,5                             | 166,3                           | 98,8%        | 3,8%  |
| <b>CSN</b>                         |                               |                                   |                                 |              |   |
| Leilão/Ordinárias                  | 02/04/1993                    | 1.056,6                           | 1.056,6                         | 0,0%         | 3,8%  |
| <b>Oxiteno</b>                     |                               |                                   |                                 |              |   |
| Leilão/Ordinárias Preferenciais    | 15/09/1993                    | 53,9                              | 53,9                            | 0,1%         | 5,0%  |
| <b>Poliolefinas</b>                |                               |                                   |                                 |              |   |
| Leilão/Ordinárias – 2ª Liq.        | 19/03/1993                    | 43,5                              | 43,5                            | 0,0%         | 30,0%                                       |
| Leilão/Ordinárias – 1ª Liq.        | 19/03/1993                    | 43,6                              | 43,5                            | 0,0%         | 30,0%                                       |
| <b>Ultrafertil</b>                 |                               |                                   |                                 |              |   |
| Leilão/Ordinárias                  | 24/06/1993                    | 199,4                             | 199,4                           | 0,0%         | 20,0%                                       |
| <b>Soma 1993</b>                   |                               | <b>2.281,7</b>                    | <b>1.848,0</b>                  | <b>23,5%</b> |   |
| <b>Acrinor</b>                     |                               |                                   |                                 |              |   |
| Leilão/Ordinárias                  | 12/08/1994                    | 12,1                              | 12,1                            | 0,4%         | 10,0%                                       |
| <b>Arafertil</b>                   |                               |                                   |                                 |              |   |
| Leilão/Ordinárias                  | 15/04/1994                    | 10,7                              | 10,7                            | 0,5%         | 10,0%                                       |
| <b>Caraíba</b>                     |                               |                                   |                                 |              |   |
| Leilão/Ordinárias                  | 28/07/1994                    | 5,0                               | 5,0                             | 0,2%         | 10,0%                                       |
| <b>Ciquine</b>                     |                               |                                   |                                 |              |   |
| Leilão/Ordinárias Preferenciais    | 17/08/1994                    | 23,7                              | 23,7                            | 0,0%         | 10,0%                                       |
| <b>Coperbo</b>                     |                               |                                   |                                 |              |   |
| Leilão/Ordinárias Preferenciais    | 16/08/1994                    | 25,9                              | 25,9                            | 0,2%         | 10,0%                                       |
| <b>Cosipa</b>                      |                               |                                   |                                 |              |   |
| Leilão/Preferenciais               | 23/06/1994                    | 9,6                               | 7,7                             | 24,4%        | 100,0%                                      |
| <b>CSN</b>                         |                               |                                   |                                 |              |   |
| 1º Leilão/Sobras                   | 03/03/1994                    | 127,0                             | 127,0                           | 0,0%         | 100,0%                                      |
| 2º Leilão/Sobras                   | 15/04/1994                    | 83,3                              | 83,3                            | 0,0%         | 100,0%                                      |
| <b>CST</b>                         |                               |                                   |                                 |              |   |
| 3º Leilão/Ordinárias Preferenciais | 26/10/1994                    | 6,2                               | 6,2                             | 0,0%         | 100,0%                                      |
| <b>Embraer</b>                     |                               |                                   |                                 |              |   |
| Leilão/Ordinárias                  | 07/12/1994                    | 182,9                             | 181,5                           | 0,8%         | 0,0%  |
| <b>Polialden</b>                   |                               |                                   |                                 |              |   |
| Leilão/Ordinárias                  | 17/08/1994                    | 16,7                              | 16,7                            | 0,2%         | 10,0%                                       |
| <b>Politeno</b>                    |                               |                                   |                                 |              |   |
| Leilão/Ordinárias                  | 18/08/1994                    | 44,9                              | 44,9                            | 0,0%         | 10,0%                                       |
| <b>PQU</b>                         |                               |                                   |                                 |              |   |
| Leilão/Ordinárias                  | 24/01/1994                    | 269,9                             | 269,9                           | 0,0%         | 30,0%                                       |
| <b>Usiminas</b>                    |                               |                                   |                                 |              |   |
| Leilão-3/Ordinárias                | 10/11/1994                    | 0,7                               | 0,7                             | 0,0%         | 100,0%                                      |
| <b>Soma 1994</b>                   |                               | <b>818,6</b>                      | <b>815,3</b>                    | <b>0,4%</b>  |   |

**PND 1990/2005**  
**Quadro 6 – Ofertas em Leilão**

US\$ Milhões

| <b>Empresa/<br/>Tipo de Oferta</b> | <b>Data<br/>da<br/>Oferta</b> | <b>Resultado<br/>de<br/>Venda</b> | <b>Mínimo<br/>do<br/>Leilão</b> | <b>Ágio</b>  | <b>Mínimo<br/>de<br/>Moeda<br/>Corrente</b> |
|------------------------------------|-------------------------------|-----------------------------------|---------------------------------|--------------|---|
| <b>CBP*</b>                        |                               |                                   |                                 |              |   |
| Leilão/Preferenciais               | 05/12/1995                    | 0,04                              | 0,04                            | 50,0%        | 10,0%                                       |
| <b>Copene</b>                      |                               |                                   |                                 |              |   |
| Leilão/Ordinárias                  | 15/08/1995                    | 253,8                             | 253,8                           | 0,0%         | 10,0%                                       |
| <b>CPC</b>                         |                               |                                   |                                 |              |   |
| Leilão/Ordinárias                  | 29/09/1995                    | 73,6                              | 73,6                            | 0,0%         | 10,0%                                       |
| Leilão/Preferenciais               | 29/09/1995                    | 26,0                              | 16,5                            | 57,9%        | 10,0%                                       |
| <b>CQR</b>                         |                               |                                   |                                 |              |   |
| Leilão/Preferenciais               | 05/10/1995                    | 1,7                               | 0,0                             | 13800,0%     | 10,0%                                       |
| <b>Escelsa</b>                     |                               |                                   |                                 |              |   |
| Leilão/Ordinárias                  | 11/07/1995                    | 385,7                             | 345,0                           | 11,8%        | 66,9%                                       |
| <b>Nitrocarbono</b>                |                               |                                   |                                 |              |   |
| Leilão/Ordinárias Preferenciais    | 05/12/1995                    | 29,6                              | 29,5                            | 0,2%         | 10,0%                                       |
| <b>Pronor</b>                      |                               |                                   |                                 |              |   |
| Leilão/Ordinárias Preferenciais    | 05/12/1995                    | 63,5                              | 62,9                            | 0,9%         | 10,0%                                       |
| <b>Salgema</b>                     |                               |                                   |                                 |              |   |
| Leilão/Ordinárias                  | 05/10/1995                    | 48,8                              | 48,8                            | 0,1%         | 10,0%                                       |
| Leilão/Preferenciais               | 05/10/1995                    | 90,4                              | 37,9                            | 138,5%       | 10,0%                                       |
| <b>Soma 1995</b>                   |                               | <b>973,1</b>                      | <b>868,0</b>                    | <b>12,1%</b> |   |
| <b>Deten</b>                       |                               |                                   |                                 |              |   |
| Aquisição/Acionista                | 22/05/1996                    | 12,1                              | 12,1                            | 0,0%         | 10,0%                                       |
| <b>EDN</b>                         |                               |                                   |                                 |              |   |
| Leilão/Ordinárias Preferenciais    | 26/09/1996                    | 16,6                              | 16,6                            | 0,3%         | 10,0%                                       |
| <b>Koppol</b>                      |                               |                                   |                                 |              |   |
| Leilão/Ordinárias                  | 01/02/1996                    | 3,1                               | 3,1                             | 1,6%         | 10,0%                                       |
| <b>Light</b>                       |                               |                                   |                                 |              |   |
| Leilão/Ordinárias                  | 21/05/1996                    | 2.270,9                           | 2.270,9                         | 0,0%         | 70,0%                                       |
| <b>Polibrasil</b>                  |                               |                                   |                                 |              |   |
| Leilão/Ordinárias                  | 27/08/1996                    | 99,4                              | 99,4                            | 0,0%         | 10,0%                                       |
| <b>Polipropileno</b>               |                               |                                   |                                 |              |   |
| Leilão/Ordinárias                  | 01/02/1996                    | 67,4                              | 67,4                            | 0,0%         | 10,0%                                       |
| Leilão/Preferenciais               | 01/02/1996                    | 13,8                              | 13,8                            | 0,0%         | 10,0%                                       |

\* A CBP foi vendida em lote único pelo valor US\$ 0,04 milhão, equivalente a R\$ 35,25 mil (R\$ 0,15/ação, com ágio de 50% sobre o preço mínimo estabelecido de R\$ 23,50 mil).

**PND 1990/2005**  
**Quadro 6 – Ofertas em Leilão**

US\$ Milhões

| <b>Empresa/<br/>Tipo de Oferta</b>    | <b>Data<br/>da<br/>Oferta</b> | <b>Resultado<br/>de<br/>Venda</b> | <b>Mínimo<br/>do<br/>Leilão</b> | <b>Ágio</b>  | <b>Mínimo<br/>de<br/>Moeda<br/>Corrente</b> |
|---------------------------------------|-------------------------------|-----------------------------------|---------------------------------|--------------|---|
| <b>RFFSA – Malha Centro-Leste</b>     |                               |                                   |                                 |              |   |
| Leilão Arrend./Concessão              | 14/06/1996                    | 316,1                             | 316,1                           | 0,0%         | 100,0%                                      |
| <b>RFFSA – Malha Oeste</b>            |                               |                                   |                                 |              |   |
| Leilão Arrend./Concessão              | 05/03/1996                    | 63,4                              | 61,2                            | 3,6%         | 100,0%                                      |
| <b>RFFSA – Malha Sudeste</b>          |                               |                                   |                                 |              |   |
| Leilão Arrend./Concessão              | 20/09/1996                    | 870,6                             | 870,6                           | 0,0%         | 100,0%                                      |
| <b>RFFSA – Malha Sul</b>              |                               |                                   |                                 |              |   |
| Leilão Arrend./Concessão              | 13/12/1996                    | 208,5                             | 152,2                           | 37,0%        | 100,0%                                      |
| <b>RFFSA – Malha Tereza Cristina</b>  |                               |                                   |                                 |              |   |
| Leilão Arrend./Concessão              | 22/11/1996                    | 17,9                              | 16,1                            | 11,3%        | 100,0%                                      |
| <b>Soma 1996</b>                      |                               | <b>3.959,8</b>                    | <b>3.899,5</b>                  | <b>1,5%</b>  |   |
| <b>CVRD</b>                           |                               |                                   |                                 |              |   |
| Leilão/Ordinárias                     | 06/05/1997                    | 3.131,8                           | 2.609,8                         | 20,0%        | 100,0%                                      |
| <b>Meridional</b>                     |                               |                                   |                                 |              |   |
| Leilão/Ordinárias                     | 04/12/1997                    | 238,7                             | 155,4                           | 53,6%        | 10,0%                                       |
| <b>Porto de Santos (Codesp)</b>       |                               |                                   |                                 |              |   |
| Leilão Arrend./Concessão              | 17/09/1997                    | 251,1                             | 92,6                            | 171,1%       | 100,0%                                      |
| <b>RFFSA – Malha Nordeste</b>         |                               |                                   |                                 |              |   |
| Leilão Arrend./Concessão              | 18/07/1997                    | 14,6                              | 10,6                            | 37,9%        | 100,0%                                      |
| <b>Soma 1997</b>                      |                               | <b>3.636,2</b>                    | <b>2.868,4</b>                  | <b>26,8%</b> |   |
| <b>Codesa – Cais de Capuaba</b>       |                               |                                   |                                 |              |   |
| Leilão Arrend./Concessão              | 06/05/1998                    | 26,1                              | 26,1                            | 0,0%         | 100,0%                                      |
| <b>Codesa – Cais de Paul</b>          |                               |                                   |                                 |              |   |
| Leilão Arrend./Concessão              | 13/05/1998                    | 9,4                               | 9,4                             | 0,0%         | 100,0%                                      |
| <b>Gerasul</b>                        |                               |                                   |                                 |              |   |
| Leilão/Ordinárias                     | 15/09/1998                    | 800,4                             | 800,4                           | 0,0%         | 100,0%                                      |
| <b>Porto de Angra dos Reis (CDRJ)</b> |                               |                                   |                                 |              |   |
| Leilão Arrend./Concessão              | 05/11/1998                    | 7,8                               | 7,8                             | 0,0%         | 100,0%                                      |
| <b>Porto do Rio (CDRJ)</b>            |                               |                                   |                                 |              |   |
| Leilão Arrend./Concessão              | 03/11/1998                    | 26,5                              | 16,2                            | 63,3%        | 100,0%                                      |
| <b>RFFSA – Malha Paulista</b>         |                               |                                   |                                 |              |   |
| Leilão Arrend./Concessão              | 10/11/1998                    | 205,8                             | 196,0                           | 5,0%         | 100,0%                                      |
| <b>Tecon 1 – Sepetiba (CDRJ)</b>      |                               |                                   |                                 |              |   |
| Leilão Arrend./Concessão              | 03/09/1998                    | 79,0                              | 79,0                            | 0,0%         | 100,0%                                      |
| <b>Soma 1998</b>                      |                               | <b>1.155,0</b>                    | <b>1.134,9</b>                  | <b>1,8%</b>  |   |

**PND 1990/2005**  
**Quadro 6 – Ofertas em Leilão**

US\$ Milhões

| Empresa/<br>Tipo de Oferta        | Data<br>da<br>Oferta | Resultado<br>de<br>Venda | Mínimo<br>do<br>Leilão | Ágio          | Mínimo<br>de<br>Moeda<br>Corrente |
|-----------------------------------|----------------------|--------------------------|------------------------|---------------|-----------------------------------|
| <b>Datamec</b>                    |                      |                          |                        |               |                                   |
| Leilão/Ordinárias Preferenciais   | 23/06/1999           | 47,3                     | 47,3                   | 0,0%          | 100,0%                            |
| <b>Porto de Salvador (Codeba)</b> |                      |                          |                        |               |                                   |
| Leilão Arrend./Concessão          | 21/12/1999           | 20,9                     | 20,9                   | 0,0%          | 100,0%                            |
| <b>Soma 1999</b>                  |                      | <b>68,2</b>              | <b>68,2</b>            | <b>0,0%</b>   |                                   |
| <b>Banespa</b>                    |                      |                          |                        |               |                                   |
| Leilão/Ordinárias                 | 20/11/2000           | 3.604,3                  | 945,8                  | 281,1%        | 100,0%                            |
| <b>Soma 2000</b>                  |                      | <b>3.604,3</b>           | <b>945,8</b>           | <b>281,1%</b> |                                   |
| <b>Beg</b>                        |                      |                          |                        |               |                                   |
| Leilão/Ordinárias Preferenciais   | 04/12/2001           | 269,4                    | 121,9                  | 121,1%        | 10,0%                             |
| <b>Soma 2001</b>                  |                      | <b>269,4</b>             | <b>121,9</b>           | <b>121,1%</b> |                                   |
| <b>BEA</b>                        |                      |                          |                        |               |                                   |
| Leilão/Ordinárias Preferenciais   | 24/01/2002           | 76,8                     | 76,8                   | 0,1%          | 10,0%                             |
| <b>Soma 2002</b>                  |                      | <b>76,8</b>              | <b>76,8</b>            | <b>0,1%</b>   |                                   |
| <b>BEM</b>                        |                      |                          |                        |               |                                   |
| Leilão/Ordinárias                 | 10/02/2004           | 26,6                     | 26,3                   | 1,1%          | 10,0%                             |
| <b>Soma 2004</b>                  |                      | <b>26,6</b>              | <b>26,3</b>            | <b>1,1%</b>   |                                   |
| <b>BEC</b>                        |                      |                          |                        |               |                                   |
| Leilão/ordin.                     | 21/12/2005           | 297,9                    | 230,9                  | 29,0%         | 10,0%                             |
| <b>Soma 2005</b>                  |                      | <b>297,9</b>             | <b>230,9</b>           | <b>29,0%</b>  |                                   |
| <b>Total Geral</b>                |                      | <b>21.038,2</b>          | <b>16.145,3</b>        | <b>30,3%</b>  |                                   |



**PND 1990/2005**  
**Quadro 7 – Modificação da Estrutura do Capital Votante após a Venda**

| Empresa         | Acionistas                                | Anterior      | Posterior     |
|-----------------|---|---------------|---------------|
| <b>Usiminas</b> |   |               |               |
|                 | Siderbrás/BNDES                           | 85,3%         |               |
|                 | BNDES/Opção Minoritários                  | 9,4%          | 0,6%          |
|                 | Nippon-Usiminas                           | 5,0%          | 13,8%         |
|                 | Outros Acionistas Antigos                 | 0,3%          | 0,3%          |
|                 | CVRD – Cia. Vale do Rio Doce              |               | 15,0%         |
|                 | Previ – Caixa Prev. Func. Banco do Brasil |               | 15,0%         |
|                 | Outras Instituições Financeiras           |               | 14,9%         |
|                 | Empregados                                |               | 9,6%          |
|                 | Valia – Fundação Vale do Rio Doce         |               | 7,7%          |
|                 | Bozano Simonsen                           |               | 7,6%          |
|                 | Banco Econômico                           |               | 5,7%          |
|                 | Distribuidores de Aço                     |               | 4,4%          |
|                 | Outras Ent. Previdência Privada (17)      |               | 3,4%          |
|                 | Outros Acionistas Adquirentes             |               | 2,0%          |
| <b>Total</b>    |   | <b>100,0%</b> | <b>100,0%</b> |
| <b>Celma</b>    |   |               |               |
|                 | União Federal                             | 85,8%         |               |
|                 | Pratt & Whitney                           | 10,8%         | 10,8%         |
|                 | FND – Fundo Nacional de Desenvolvimento   | 3,3%          |               |
|                 | Outros Acionistas Antigos                 | 0,1%          | 0,1%          |
|                 | Banco Boavista S.A.                       |               | 21,4%         |
|                 | Banco Safra S.A.                          |               | 21,4%         |
|                 | Construtora Andrade Gutierrez             |               | 21,4%         |
|                 | General Electric do Brasil S.A.           |               | 9,7%          |
|                 | Telos – Fundo de Pensão                   |               | 5,3%          |
|                 | Pessoa Física                             |               | 4,0%          |
|                 | Empregados                                |               | 3,0%          |
|                 | Banco Bradesco S.A.                       |               | 1,9%          |
|                 | Banco Montreal S.A. – Montrealbank        |               | 1,1%          |
| <b>Total</b>    |   | <b>100,0%</b> | <b>100,0%</b> |
| <b>Mafersa</b>  |   |               |               |
|                 | Sistema BNDES                             | 99,9%         |               |
|                 | Outros Acionistas Antigos                 | 0,1%          | 0,1%          |
|                 | Refer                                     |               | 90,4%         |
|                 | Empregados                                |               | 9,5%          |
| <b>Total</b>    |   | <b>100,0%</b> | <b>100,0%</b> |
| <b>Cosinor</b>  |   |               |               |
|                 | Sistema BNDES                             | 99,8%         |               |
|                 | Outros Acionistas Antigos                 | 0,2%          | 0,2%          |
|                 | Tronconordeste Ad. Part. Ltda. (Gerdau)   |               | 99,8%         |
| <b>Total</b>    |   | <b>100,0%</b> | <b>100,0%</b> |

**PND 1990/2005**  
**Quadro 7 – Modificação da Estrutura do Capital Votante após a Venda**

| Empresa                         | Acionistas                             | Anterior      | Posterior     |
|---------------------------------|--|---------------|---------------|
| <b>SNBP</b>                     |  |               |               |
|                                 | União Federal                          | 100,0%        |               |
|                                 | Cinco – Cia. Intern. Naveg. e Comércio |               | 90,0%         |
|                                 | Reserva para Empregados                |               | 10,0%         |
| <b>Total</b>                    |  | <b>100,0%</b> | <b>100,0%</b> |
| <b>Indag (Capital Total)</b>    |  |               |               |
|                                 | IAP S.A.                               | 65,0%         | 100,0%        |
|                                 | Petrofertil                            | 35,0%         |               |
| <b>Total</b>                    |  | <b>100,0%</b> | <b>100,0%</b> |
| <b>Piratini (Capital Total)</b> |  |               |               |
|                                 | Siderbrás                              | 96,2%         | 0,0%          |
|                                 | Outros Acionistas                      | 3,8%          | 0,7%          |
|                                 | Gerdau                                 |               | 89,8%         |
|                                 | Empregados                             |               | 9,5%          |
| <b>Total</b>                    |  | <b>100,0%</b> | <b>100,0%</b> |
| <b>Petroflex</b>                |  |               |               |
|                                 | Petroquisa                             | 100,0%        |               |
|                                 | Ent. Prev. Privada Nacionais           |               | 26,0%         |
|                                 | Outros                                 |               | 10,0%         |
|                                 | Empregados                             |               | 10,0%         |
|                                 | Inst. Financeiras Nacionais            |               | 2,6%          |
|                                 | Capital Estrangeiro                    |               | 0,4%          |
|                                 | <u>Consórcio PIC</u>                   |               |               |
|                                 | Suzano                                 |               | 20,4%         |
|                                 | Norquisa                               |               | 10,4%         |
|                                 | Unipar                                 |               | 10,2%         |
|                                 | Coperbo                                |               | 10,0%         |
| <b>Total</b>                    |  | <b>100,0%</b> | <b>100,0%</b> |
| <b>Copesul</b>                  |  |               |               |
|                                 | Petroquisa                             | 67,2%         | 15,0%         |
|                                 | BNDESPAR                               | 30,7%         |               |
|                                 | Poliolefinas                           | 0,7%          | 0,7%          |
|                                 | Petroquímica Triunfo                   | 0,6%          | 0,6%          |
|                                 | Petroflex                              | 0,3%          | 0,3%          |
|                                 | PPH                                    | 0,2%          | 0,2%          |
|                                 | Polisul                                | 0,2%          | 0,2%          |
|                                 | White Martins                          | 0,1%          | 0,1%          |
|                                 | <u>Consórcio PPE</u>                   |               | 28,8%         |
|                                 | Empregados                             |               | 10,0%         |
|                                 | Oferta ao Público                      |               | 10,0%         |
|                                 | Entidades Previdência Privada (22)     |               | 7,0%          |
|                                 | Outros                                 |               | 5,4%          |
|                                 | Capital Estrangeiro (26)               |               | 4,8%          |
|                                 | Fundo Poolinvest M. Privatização-DS    |               | 4,6%          |
|                                 | Banco Real                             |               | 4,5%          |
|                                 | Banco Econômico                        |               | 4,0%          |
|                                 | Banco Bamerindus                       |               | 2,8%          |
|                                 | Garantia I – Fundo Privat. CP          |               | 1,0%          |
| <b>Total</b>                    |  | <b>100,0%</b> | <b>100,0%</b> |

**PND 1990/2005**  
**Quadro 7 – Modificação da Estrutura do Capital Votante após a Venda**

| <b>Empresa</b>   | <b>Acionistas</b>           | <b>Anterior</b> | <b>Posterior</b> |
|------------------|-----------------------------|-----------------|------------------|
| <b>Álcalis</b>   |                             |                 |                  |
|                  | Petroquisa                  | 92,5%           |                  |
|                  | BNDES                       | 7,5%            |                  |
|                  | Cirne (Grupo Fragoso Pires) |                 | 99,9%            |
|                  | Empregados                  |                 | 0,1%             |
| <b>Total</b>     |                             | <b>100,0%</b>   | <b>100,0%</b>    |
| <b>CST</b>       |                             |                 |                  |
|                  | Siderbrás                   | 74,0%           |                  |
|                  | Kawasaki Steel              | 13,0%           | 13,0%            |
|                  | Ilva                        | 13,0%           | 13,0%            |
|                  | CVRD                        | 0,0%            | 15,0%            |
|                  | Grupo Bozano Simonsen       |                 | 25,4%            |
|                  | Unibanco                    |                 | 20,0%            |
|                  | Empregados                  |                 | 8,8%             |
|                  | Outros                      |                 | 4,8%             |
| <b>Total</b>     |                             | <b>100,0%</b>   | <b>100,0%</b>    |
| <b>Nitriflex</b> |                             |                 |                  |
|                  | Itap S.A.                   | 60,0%           | 100,0%           |
|                  | Petrofértil                 | 40,0%           |                  |
| <b>Total</b>     |                             | <b>100,0%</b>   | <b>100,0%</b>    |
| <b>Fosfértil</b> |                             |                 |                  |
|                  | Petrofértil                 | 76,4%           |                  |
|                  | BNDESPAR                    | 11,9%           |                  |
|                  | CVRD                        | 11,5%           | 11,5%            |
|                  | Comig                       | 0,2%            | 0,2%             |
|                  | Consórcio Fertifós          |                 | 68,4%            |
|                  | Empregados                  |                 | 10,0%            |
|                  | Banco Bamerindus            |                 | 6,0%             |
|                  | Banco América do Sul        |                 | 1,6%             |
|                  | Outros                      |                 | 1,3%             |
|                  | Grupo Noroeste              |                 | 1,0%             |
| <b>Total</b>     |                             | <b>100,0%</b>   | <b>100,0%</b>    |
| <b>Polisul</b>   |                             |                 |                  |
|                  | Ipiranga                    | 33,3%           | 60,0%            |
|                  | Hoescht                     | 33,3%           | 40,0%            |
|                  | Petroquisa                  | 33,3%           |                  |
| <b>Total</b>     |                             | <b>100,0%</b>   | <b>100,0%</b>    |
| <b>PPH</b>       |                             |                 |                  |
|                  | Petropar                    | 30,0%           | 37,5%            |
|                  | Himont                      | 30,0%           | 37,5%            |
|                  | Odebrecht                   | 20,0%           | 25,0%            |
|                  | Petroquisa                  | 20,0%           |                  |
| <b>Total</b>     |                             | <b>100,0%</b>   | <b>100,0%</b>    |

**PND 1990/2005**  
**Quadro 7 – Modificação da Estrutura do Capital Votante após a Venda**

| <b>Empresa</b>       | <b>Acionistas</b>                         | <b>Anterior</b> | <b>Posterior</b> |
|----------------------|---|-----------------|------------------|
| <b>Goiasfértil</b>   |   |                 |                  |
|                      | Petrofértil                               | 82,7%           |                  |
|                      | BNDESPAR                                  | 17,3%           |                  |
|                      | Fosfértil                                 |                 | 90,0%            |
|                      | Empregados                                |                 | 10,0%            |
| <b>Total</b>         |   | <b>100,0%</b>   | <b>100,0%</b>    |
| <b>Acesita</b>       |   |                 |                  |
|                      | Banco do Brasil                           | 91,5%           |                  |
|                      | Outros Acionistas Prévios                 | 8,5%            | 8,5%             |
|                      | Outros Adquirentes                        |                 | 22,7%            |
|                      | Previ – Caixa Prev. Func. Banco do Brasil |                 | 15,0%            |
|                      | Empregados                                |                 | 12,4%            |
|                      | Outras Ent. Previdência Privada (37)      |                 | 9,7%             |
|                      | Fundação Sistel                           |                 | 9,2%             |
|                      | Banco Safra/Albatroz S.A.                 |                 | 8,8%             |
|                      | Banco Real S.A.                           |                 | 5,6%             |
|                      | Banco Comercial Bancesa S.A.              |                 | 4,2%             |
|                      | Fundação Petros                           |                 | 2,2%             |
|                      | Capital Estrangeiro (14)                  |                 | 1,8%             |
| <b>Total</b>         |   | <b>100,0%</b>   | <b>100,0%</b>    |
| <b>CBE</b>           |   |                 |                  |
|                      | Monsanto                                  | 48,3%           | 48,3%            |
|                      | Unigel                                    | 27,8%           | 50,9%            |
|                      | Petroquisa                                | 23,0%           |                  |
|                      | Outros                                    | 0,9%            | 0,9%             |
| <b>Total</b>         |   | <b>100,0%</b>   | <b>100,0%</b>    |
| <b>Poliiolefinas</b> |   |                 |                  |
|                      | Odebrecht                                 | 31,5%           | 62,9%            |
|                      | Unipar                                    | 31,5%           | 31,5%            |
|                      | Petroquisa                                | 31,5%           |                  |
|                      | Bankamerica                               | 4,4%            | 4,4%             |
|                      | Hanover                                   | 1,2%            | 1,2%             |
|                      | Outros                                    | 0,0%            | 0,0%             |
| <b>Total</b>         |   | <b>100,0%</b>   | <b>100,0%</b>    |

**PND 1990/2005**  
**Quadro 7 – Modificação da Estrutura do Capital Votante após a Venda**

| Empresa                        | Acionistas                        | Anterior      | Posterior     |
|--------------------------------|-----------------------------------|---------------|---------------|
| <b>CSN</b>                     |                                   |               |               |
|                                | Siderbrás/Tesouro                 | 90,8%         | 0,0%          |
|                                | Caixa Benef. Empregados CSN – CBS | 9,2%          | 9,8%          |
|                                | Outras Instituições Financeiras   |               | 12,5%         |
|                                | Empregados                        |               | 11,9%         |
|                                | Outros                            |               | 11,1%         |
|                                | Docenave                          |               | 9,4%          |
|                                | Grupo Vicunha                     |               | 9,2%          |
|                                | Bamerindus                        |               | 9,1%          |
|                                | União Comércio Part. (Bradesco)   |               | 7,7%          |
|                                | Privatinvest                      |               | 6,3%          |
|                                | Compradores 1º Leilão Sobras      |               | 5,3%          |
|                                | Compradores 2º Leilão Sobras      |               | 3,5%          |
|                                | Outras Ent. Prev. Privada (26)    |               | 2,7%          |
|                                | Outros Fundos Privatização        |               | 1,4%          |
|                                | Pessoa Física                     |               | 0,1%          |
| <b>Total</b>                   |                                   | <b>100,0%</b> | <b>100,0%</b> |
| <b>Ultrafertil</b>             |                                   |               |               |
|                                | Petrofertil                       | 100,0%        |               |
|                                | Fosfertil                         |               | 90,0%         |
|                                | Empregados                        |               | 10,0%         |
| <b>Total</b>                   |                                   | <b>100,0%</b> | <b>100,0%</b> |
| <b>Cosipa</b>                  |                                   |               |               |
|                                | Siderbrás                         | 99,9%         |               |
|                                | Outros                            | 0,1%          | 15,0%         |
|                                | Anquilla                          |               | 34,4%         |
|                                | Brastubo                          |               | 23,0%         |
|                                | Empregados                        |               | 20,0%         |
|                                | Lotten                            |               | 5,0%          |
|                                | Alamo Participações               |               | 2,6%          |
| <b>Total</b>                   |                                   | <b>100,0%</b> | <b>100,0%</b> |
| <b>Açominas</b>                |                                   |               |               |
|                                | Siderbrás                         | 99,0%         |               |
|                                | Outros                            | 1,0%          | 15,5%         |
|                                | Cia. Min. Part. Industrial        |               | 26,8%         |
|                                | Empregados                        |               | 20,0%         |
|                                | Banco SRL                         |               | 13,4%         |
|                                | Banco de Credito Nacional – BCN   |               | 9,9%          |
|                                | Mendes Junior                     |               | 7,6%          |
|                                | Aços Villares                     |               | 6,8%          |
| <b>Total</b>                   |                                   | <b>100,0%</b> | <b>100,0%</b> |
| <b>Oxiteno (Capital Total)</b> |                                   |               |               |
|                                | Ultraquímica                      | 60,6%         | 69,3%         |
|                                | Petroquisa                        | 18,5%         | 0,6%          |
|                                | Monteiro Aranha                   | 11,3%         | 11,3%         |
|                                | Outros                            | 9,6%          | 9,6%          |
|                                | Dresdner                          |               | 8,9%          |
|                                | GBOEX                             |               | 0,3%          |
| <b>Total</b>                   |                                   | <b>100,0%</b> | <b>100,0%</b> |

**PND 1990/2005**  
**Quadro 7 – Modificação da Estrutura do Capital Votante após a Venda**

| Empresa          | Acionistas                           | Anterior      | Posterior     |
|------------------|--------------------------------------|---------------|---------------|
| <b>PQU</b>       |                                      |               |               |
|                  | Petroquisa                           | 67,8%         | 17,5%         |
|                  | Unipar                               | 28,9%         | 30,0%         |
|                  | Banco Indústria e Comércio           | 1,2%          | 2,5%          |
|                  | Bradesco                             | 0,8%          | 0,8%          |
|                  | Odebrecht                            | 0,7%          | 0,7%          |
|                  | EDN Estireno do Nordeste             | 0,6%          | 0,6%          |
|                  | Consórcio Poloinvest                 |               | 13,0%         |
|                  | Reserva para Empregados              |               | 9,8%          |
|                  | Polibrasil                           |               | 6,8%          |
|                  | San Felipe Adm. e Participações      |               | 6,3%          |
|                  | Outros Compradores                   |               | 5,5%          |
|                  | Fundo Privatinvest                   |               | 4,5%          |
|                  | Entidades de Previdência Privada (2) |               | 1,7%          |
|                  | Capital estrangeiro (2)              |               | 0,3%          |
| <b>Total</b>     |                                      | <b>100,0%</b> | <b>100,0%</b> |
| <b>Arafértil</b> |                                      |               |               |
|                  | Fertisul                             | 33,3%         | 50,1%         |
|                  | Quimbrasil                           | 33,3%         | 49,9%         |
|                  | Petrofértil                          | 33,3%         |               |
|                  | Outros                               |               | 0,0%          |
| <b>Total</b>     |                                      | <b>100,0%</b> | <b>100,0%</b> |
| <b>Caraíba</b>   |                                      |               |               |
|                  | BNEDEPAR/BNDES                       | 100,0%        |               |
|                  | Caraíba Metais                       |               | 80,0%         |
|                  | Empregados                           |               | 20,0%         |
| <b>Total</b>     |                                      | <b>100,0%</b> | <b>100,0%</b> |
| <b>Acrinor</b>   |                                      |               |               |
|                  | Rhodia                               | 35,0%         | 48,0%         |
|                  | Petroquisa                           | 35,0%         |               |
|                  | Copene                               | 26,0%         | 48,0%         |
|                  | Unigel                               | 4,0%          | 4,0%          |
| <b>Total</b>     |                                      | <b>100,0%</b> | <b>100,0%</b> |
| <b>Coperbo</b>   |                                      |               |               |
|                  | Petroflex                            | 53,6%         | 71,5%         |
|                  | Petroquisa                           | 23,0%         |               |
|                  | Copene                               | 15,4%         | 20,5%         |
|                  | Governo do Estado de Pernambuco      | 5,2%          | 5,2%          |
|                  | Outros                               | 2,8%          | 2,8%          |
| <b>Total</b>     |                                      | <b>100,0%</b> | <b>100,0%</b> |
| <b>Polialden</b> |                                      |               |               |
|                  | Conepar                              | 33,3%         | 66,7%         |
|                  | Petroquisa                           | 33,3%         |               |
|                  | Nisshoiwai                           | 16,7%         | 16,7%         |
|                  | Mitsubishi                           | 16,7%         | 16,7%         |
|                  | Outros                               | 0,0%          | 0,0%          |
| <b>Total</b>     |                                      | <b>100,0%</b> | <b>100,0%</b> |

**PND 1990/2005**  
**Quadro 7 – Modificação da Estrutura do Capital Votante após a Venda**

| <b>Empresa</b>                | <b>Acionistas</b>                         | <b>Anterior</b> | <b>Posterior</b> |
|-------------------------------|---|-----------------|------------------|
| <b>Ciquine</b>                |   |                 |                  |
|                               | Conepar                                   | 33,2%           | 66,5%            |
|                               | Petroquisa                                | 33,2%           |                  |
|                               | Mitsubishi                                | 27,9%           | 27,9%            |
|                               | Nisshoiwai                                | 5,4%            | 5,4%             |
|                               | Outros                                    | 0,3%            | 0,3%             |
| <b>Total</b>                  |   | <b>100,0%</b>   | <b>100,0%</b>    |
| <b>Politeno</b>               |   |                 |                  |
|                               | Petroquisa                                | 30,0%           |                  |
|                               | Conepar                                   | 20,0%           | 35,0%            |
|                               | Suzano                                    | 20,0%           | 35,0%            |
|                               | Sumitomo                                  | 20,0%           | 20,0%            |
|                               | Itochu                                    | 10,0%           | 10,0%            |
|                               | Outros                                    | 0,0%            | 0,0%             |
| <b>Total</b>                  |   | <b>100,0%</b>   | <b>100,0%</b>    |
| <b>Embraer</b>                |   |                 |                  |
|                               | União                                     | 95,2%           | 20,0%            |
|                               | Banco do Brasil Investimento              | 4,7%            | 4,7%             |
|                               | Outros Acionistas Prévios                 | 0,1%            | 0,1%             |
|                               | Bozano Simonsen Limited                   |                 | 16,1%            |
|                               | Empregados                                |                 | 10,0%            |
|                               | Reserva para Público                      |                 | 10,0%            |
|                               | Outras 18 Entidades de Previdência        |                 | 9,9%             |
|                               | Sistel                                    |                 | 9,8%             |
|                               | Previ – Caixa Prev. Func. Banco do Brasil |                 | 9,8%             |
|                               | Outros Compradores no Leilão              |                 | 5,6%             |
|                               | Banval CCTVM                              |                 | 2,0%             |
|                               | Outros Compradores Estrangeiros (4)       |                 | 2,0%             |
| <b>Total</b>                  |   | <b>100,0%</b>   | <b>100,0%</b>    |
| <b>Escelsa</b>                |   |                 |                  |
|                               | Eletrobrás                                | 72,3%           | 14,7%            |
|                               | Iven S.A.                                 | 20,1%           | 45,1%            |
|                               | Estado do Espírito Santo                  | 3,4%            | 3,4%             |
|                               | Outros                                    | 1,9%            | 1,9%             |
|                               | Prefeituras                               | 1,2%            | 1,2%             |
|                               | Banco Pactual                             | 1,1%            | 1,1%             |
|                               | GTD Participações S.A.                    |                 | 25,0%            |
|                               | Reserva para Empregados                   |                 | 7,7%             |
| <b>Total</b>                  |   | <b>100,0%</b>   | <b>100,0%</b>    |
| <b>Copene (Capital Total)</b> |   |                 |                  |
|                               | Outros                                    | 38,0%           | 38,0%            |
|                               | Petroquisa                                | 36,2%           | 5,6%             |
|                               | Norquisa                                  | 25,8%           | 36,4%            |
|                               | Reserva para o Público                    |                 | 15,8%            |
|                               | Reserva para Empregados                   |                 | 3,1%             |
|                               | Fundos de Pensão (7)                      |                 | 1,1%             |
| <b>Total</b>                  |   | <b>100,0%</b>   | <b>100,0%</b>    |

**PND 1990/2005**  
**Quadro 7 – Modificação da Estrutura do Capital Votante após a Venda**

| Empresa                             | Acionistas                         | Anterior      | Posterior     |
|-------------------------------------|------------------------------------|---------------|---------------|
| <b>CPC</b>                          |                                    |               |               |
|                                     | EPB                                | 33,3%         | 66,7%         |
|                                     | Petroquisa                         | 33,3%         |               |
|                                     | Mitsubishi Chemical                | 19,0%         | 19,0%         |
|                                     | Nisso Iwai                         | 14,3%         | 14,3%         |
| <b>Total</b>                        |                                    | <b>100,0%</b> | <b>100,0%</b> |
| <b>Salgema</b>                      |                                    |               |               |
|                                     | Copene                             | 40,3%         | 50,0%         |
|                                     | EPB                                | 36,5%         | 50,0%         |
|                                     | Petroquisa                         | 23,2%         |               |
| <b>Total</b>                        |                                    | <b>100,0%</b> | <b>100,0%</b> |
| <b>CQR (Capital Total)</b>          |                                    |               |               |
|                                     | Salgema                            | 49,0%         | 49,0%         |
|                                     | Petroquisa                         | 36,9%         |               |
|                                     | Outros                             | 14,1%         | 14,1%         |
|                                     | Apply                              |               | 36,9%         |
| <b>Total</b>                        |                                    | <b>100,0%</b> | <b>100,0%</b> |
| <b>Nitrocarbono (Capital Total)</b> |                                    |               |               |
|                                     | Pronor                             | 57,9%         | 80,2%         |
|                                     | Petroquisa                         | 24,6%         |               |
|                                     | Petroquímica da Bahia              | 17,5%         | 19,8%         |
| <b>Total</b>                        |                                    | <b>100,0%</b> | <b>100,0%</b> |
| <b>Pronor (Capital Total)</b>       |                                    |               |               |
|                                     | Petroquímica da Bahia              | 50,0%         | 99,3%         |
|                                     | Petroquisa                         | 49,3%         |               |
|                                     | Outros                             | 0,7%          | 0,7%          |
| <b>Total</b>                        |                                    | <b>100,0%</b> | <b>100,0%</b> |
| <b>CBP (Capital Total)</b>          |                                    |               |               |
|                                     | Pronor                             | 73,6%         | 73,6%         |
|                                     | Petroquisa                         | 23,7%         |               |
|                                     | Outros                             | 2,2%          | 2,2%          |
|                                     | BBM                                | 0,5%          | 0,5%          |
|                                     | Atrium DTVM                        |               | 23,7%         |
| <b>Total</b>                        |                                    | <b>100,0%</b> | <b>100,0%</b> |
| <b>Polipropileno</b>                |                                    |               |               |
|                                     | Petroquisa                         | 42,9%         |               |
|                                     | Cia. Suzano                        | 30,0%         | 72,9%         |
|                                     | Cevokol                            | 27,1%         | 27,1%         |
| <b>Total</b>                        |                                    | <b>100,0%</b> | <b>100,0%</b> |
| <b>Koppol</b>                       |                                    |               |               |
|                                     | SB Poliolefinas                    | 49,6%         | 49,6%         |
|                                     | Petroquisa                         | 49,6%         |               |
|                                     | Ipiranga                           | 0,4%          | 0,4%          |
|                                     | Polipropileno                      | 0,4%          | 0,4%          |
|                                     | Suzano Resinas Petroquímicas Ltda. | 0,0%          | 49,6%         |
|                                     | Outros 8 Acionistas                | 0,0%          | 0,0%          |
| <b>Total</b>                        |                                    | <b>100,0%</b> | <b>100,0%</b> |



**PND 1990/2005**  
**Quadro 7 – Modificação da Estrutura do Capital Votante após a Venda**

| Empresa  | Acionistas                                   | Anterior | Posterior     |
|--|--|----------|---------------|
| <b>RFFSA – Malha Oeste</b>                               |  |          |               |
| <i>Concessionários/Arrendatários – GRUPO CONTROLADOR</i> |  |          |               |
|  | Chemical Latin America Equity Assoc.         |          | 20,0%         |
|  | Western Rail Investors, LLC                  |          | 20,0%         |
|  | Noel Group, Inc.                             |          | 20,0%         |
|  | Brazil Rail Partners, Inc.                   |          | 20,0%         |
|  | Bankamerica Intern. Invest. Corp.            |          | 18,0%         |
|  | DK Partners                                  |          | 2,0%          |
| <b>Total</b>   |  |          | <b>100,0%</b> |
| <b>RFFSA – Malha Centro-Leste</b>                        |  |          |               |
| <i>Concessionários/Arrendatários – CONSÓRCIO TACUMÃ</i>  |  |          |               |
|  | Railtex Int. Holdings, Inc.                  |          | 12,5%         |
|  | Judori Adm., Empr. e Part. Ltda.             |          | 12,5%         |
|  | Mineração Tacumã Ltda.                       |          | 12,5%         |
|  | Interférrea S.A. Serv. Intermodais           |          | 12,5%         |
|  | Companhia Siderúrgica Nacional               |          | 12,5%         |
|  | Tupinambarana S.A.                           |          | 12,5%         |
|  | Ralph Partners I                             |          | 12,5%         |
|  | Varbra S.A.                                  |          | 12,5%         |
| <b>Total</b>   |  |          | <b>100,0%</b> |
| <b>RFFSA – Malha Sudeste</b>                             |  |          |               |
| <i>Concessionários/Arrendatários – CONSÓRCIO MRS</i>     |  |          |               |
|  | CSN  |          | 20,0%         |
|  | MBR – Minerações Brasileiras Reunidas S.A.   |          | 20,0%         |
|  | Usinas – Usinas Siderúrgicas de Minas Gerais |          | 20,0%         |
|  | Ferteco Mineração S.A.                       |          | 16,8%         |
|  | Ultrafértil S.A.                             |          | 8,9%          |
|  | Cosigua – Cia. Siderúrgica da Guanabara      |          | 5,3%          |
|  | ABS – Empreend. Imob. Part. e Serv. S.A.     |          | 4,7%          |
|  | Celato Integração Multimodal S.A.            |          | 4,3%          |
|  | Fundação Caemi de Previdência Social         |          | 0,0%          |
| <b>Total</b>   |  |          | <b>100,0%</b> |
| <b>RFFSA – Malha Tereza Cristina</b>                     |  |          |               |
| <i>Associação dos Participantes</i>                      |  |          |               |
|  | Santa Lúcia Agroindústria e Comércio Ltda.   |          | 33,3%         |
|  | Banco Interfinance                           |          | 33,3%         |
|  | Gemon Geral de Engenharia e Montagens        |          | 33,3%         |
| <b>Total</b>   |  |          | <b>100,0%</b> |
| <b>RFFSA – Malha Sul</b>                                 |  |          |               |
| <i>Consórcio Sul Atlântico</i>                           |  |          |               |
|  | Interferrea                                  |          | 17,5%         |
|  | Jodori Adm. Empr. e Part. Ltda.              |          | 17,5%         |
|  | Varbra S.A.                                  |          | 17,5%         |
|  | Ralph Partner's Inc.                         |          | 17,5%         |
|  | Railtex                                      |          | 15,0%         |
|  | Brazil Private Equity                        |          | 11,2%         |
|  | Brazilian Equity Investments III Ltda.       |          | 3,0%          |
|  | Brazilian Equities Limited                   |          | 0,8%          |
| <b>Total</b>   |  |          | <b>100,0%</b> |

**PND 1990/2005**  
**Quadro 7 – Modificação da Estrutura do Capital Votante após a Venda**

| <b>Empresa</b>                | <b>Acionistas</b>                     | <b>Anterior</b> | <b>Posterior</b> |
|-------------------------------|---------------------------------------|-----------------|------------------|
| <b>RFFSA – Malha Nordeste</b> |                                       |                 |                  |
|                               | <i>Consórcio Manor</i>                |                 |                  |
|                               | Taquari Participações                 |                 | 40,0%            |
|                               | Companhia Siderúrgica Nacional        |                 | 20,0%            |
|                               | ABS Empreendimentos, Part. e Serviços |                 | 20,0%            |
|                               | Companhia Vale do Rio Doce            |                 | 20,0%            |
| <b>Total</b>                  |                                       |                 | <b>100,0%</b>    |
| <b>Light</b>                  |                                       |                 |                  |
|                               | Eletrobrás                            | 81,6%           | 28,8%            |
|                               | Outros                                | 18,4%           | 10,8%            |
|                               | Houston Industries                    |                 | 11,3%            |
|                               | AES Coral Reef                        |                 | 11,3%            |
|                               | EDF International S.A.                |                 | 11,3%            |
|                               | Reserva para Empregados               |                 | 10,0%            |
|                               | BNDESPAR                              |                 | 9,1%             |
|                               | CSN                                   |                 | 7,2%             |
| <b>Total</b>                  |                                       | <b>100,0%</b>   | <b>100,0%</b>    |
| <b>Deten</b>                  |                                       |                 |                  |
|                               | Petroquisa                            | 35,4%           | 28,3%            |
|                               | Unipar                                | 35,3%           | 35,3%            |
|                               | UNA                                   | 28,3%           | 35,4%            |
|                               | Outros                                | 1,0%            | 1,0%             |
| <b>Total</b>                  |                                       | <b>100,0%</b>   | <b>100,0%</b>    |
| <b>Polibrasil</b>             |                                       |                 |                  |
|                               | Shell (atualmente SB Poliolefinas)    | 25,7%           | 25,7%            |
|                               | Petroquisa                            | 25,7%           |                  |
|                               | <i>Consórcio Mega</i>                 |                 |                  |
|                               | Polipropileno                         | 47,5%           | 63,9%            |
|                               | Ipiranga                              | 1,1%            | 1,5%             |
|                               | Hipart                                |                 | 8,9%             |
| <b>Total</b>                  |                                       | <b>100,0%</b>   | <b>100,0%</b>    |
| <b>EDN (Capital Total)</b>    |                                       |                 |                  |
|                               | Dow Química                           | 26,7%           | 53,5%            |
|                               | Petroquisa                            | 26,7%           |                  |
|                               | Novos Acionistas                      | 23,7%           | 23,7%            |
|                               | Massa Falida Cevekol                  | 13,2%           | 13,2%            |
|                               | Outros                                | 9,7%            | 9,7%             |
| <b>Total</b>                  |                                       | <b>100,0%</b>   | <b>100,0%</b>    |

**PND 1990/2005**  
**Quadro 7 – Modificação da Estrutura do Capital Votante após a Venda**

| Empresa                          | Acionistas  | Anterior      | Posterior     |
|----------------------------------|---|---------------|---------------|
| <b>CVRD (Capital Total)</b>      |   |               |               |
|                                  | Tesouro Nacional                                    | 51,2%         | 15,9%         |
|                                  | BNDES   | 24,8%         | 15,9%         |
|                                  | Fundos de Pensão                                    | 15,0%         | 5,0%          |
|                                  | BNDESPAR/FPS  | 5,0%          | 5,0%          |
|                                  | Outros  | 4,0%          | 2,0%          |
|                                  | Investvale  | 0,0%          | 4,0%          |
| <u>COMPOSIÇÃO DA VALEPAR</u>     |   |               |               |
|                                  | Litel Participações S.A.                            |               | 20,4%         |
|                                  | CSN Steel Corporation                               |               | 13,1%         |
|                                  | Eletron S.A.  |               | 8,9%          |
|                                  | Sweet River Investments, Ltd.                       |               | 4,7%          |
|                                  | BNDESPAR  |               | 4,7%          |
|                                  | Investvale  |               | 0,5%          |
| <b>Total</b>                     |   | <b>100,0%</b> | <b>100,0%</b> |
| <b>Porto de Santos (Codesp)</b>  |   |               |               |
|                                  | <u>Consórcio Santos Brasil</u>                      |               |               |
|                                  | Opportunity Leste                                   |               | 40,0%         |
|                                  | Caixa de Prev. dos Func. do Banco do Brasil – Previ |               | 20,0%         |
|                                  | Fundação Sistel de Seguridade Social                |               | 15,0%         |
|                                  | 525 Participações                                   |               | 15,0%         |
|                                  | Multiterminais Alfandegas do Brasil Ltda.           |               | 10,0%         |
| <b>Total</b>                     |   |               | <b>100,0%</b> |
| <b>Meridional</b>                |   |               |               |
|                                  | União Federal                                       | 100,0%        |               |
|                                  | Banco Bozano Simonsen                               |               | 100,0%        |
| <b>Total</b>                     |   | <b>100,0%</b> | <b>100,0%</b> |
| <b>Codesa – Cais de Capuaba</b>  |   |               |               |
|                                  | Companhia Vale do Rio Doce                          |               | 100,0%        |
| <b>Total</b>                     |   |               | <b>100,0%</b> |
| <b>Codesa – Cais de Paul</b>     |   |               |               |
|                                  | <u>Consórcio Peiu</u>                               |               |               |
|                                  | Consórcio Peiu                                      |               | 100,0%        |
| <b>Total</b>                     |   |               | <b>100,0%</b> |
| <b>Tecon 1 – Sepetiba (CDRJ)</b> |   |               |               |
|                                  | <u>Consórcio Tecon 1</u>                            |               |               |
|                                  | Companhia Siderúrgica Nacional                      |               | 100,0%        |
| <b>Total</b>                     |   |               | <b>100,0%</b> |
| <b>Gerasul</b>                   |   |               |               |
|                                  | União Federal                                       | 58,2%         | 8,2%          |
|                                  | Outros  | 36,4%         | 36,4%         |
|                                  | FND   | 5,4%          | 5,4%          |
|                                  | Ocirala Participações S.A. (Tractebel Sul S.A.)     |               | 50,0%         |
| <b>Total</b>                     |   | <b>100,0%</b> | <b>100,0%</b> |
| <b>Porto do Rio (CDRJ)</b>       |   |               |               |
|                                  | <u>Consórcio Rio Veículos</u>                       |               |               |
|                                  | Multiterminais Alfandegados do Brasil               |               | 50,0%         |
|                                  | Multivale Terminais e Serviços Ltda.                |               | 35,0%         |
|                                  | Fundo Mútuo de Investimento em Ações Carteira Livre |               | 15,0%         |
| <b>Total</b>                     |   |               | <b>100,0%</b> |

**PND 1990/2005**  
**Quadro 7 – Modificação da Estrutura do Capital Votante após a Venda**

| <b>Empresa</b>                        | <b>Acionistas</b>                         | <b>Anterior</b> | <b>Posterior</b> |
|---------------------------------------|---|-----------------|------------------|
| <b>RFFSA – Malha Paulista</b>         |   |                 |                  |
|                                       | <i>Consórcio Ferrovias</i>                |                 |                  |
|                                       | Ferropasa – Ferronorte Participações S.A. |                 | 36,0%            |
|                                       | Outros                                    |                 | 17,0%            |
|                                       | Cia. Vale do Rio Doce                     |                 | 17,0%            |
|                                       | Shearer Empreendimentos e Participações   |                 | 14,0%            |
|                                       | Fundos de Pensão (Previ/Funcef)           |                 | 12,0%            |
|                                       | Chase Latin American Equity Associates    |                 | 4,0%             |
| <b>Total</b>                          |   |                 | <b>100,0%</b>    |
| <b>Datamec (Capital Total)</b>        |   |                 |                  |
|                                       | Caixa Econômica Federal                   | 97,6%           | 0,0%             |
|                                       | Outros                                    | 2,4%            | 2,4%             |
|                                       | Unisys Brasil Ltda.                       | 0,0%            | 87,9%            |
|                                       | Empregados                                | 0,0%            | 9,8%             |
| <b>Total</b>                          |   | <b>100,0%</b>   | <b>100,0%</b>    |
| <b>Porto de Angra dos Reis (CDRJ)</b> |   |                 |                  |
|                                       | <i>Consórcio Angraporto</i>               |                 |                  |
|                                       | Ferrovias Centro-Atlântica (CVRD/CSN)     |                 | 90,0%            |
|                                       | Asema Multilift Oper. Portuárias Ltda.    |                 | 5,0%             |
|                                       | Companhia Siderúrgica Nacional            |                 | 5,0%             |
| <b>Total</b>                          |   |                 | <b>100,0%</b>    |
| <b>Porto de Salvador (Codeba)</b>     |   |                 |                  |
|                                       | Wilport Operadores Portuários             |                 | 100,0%           |
| <b>Total</b>                          |   |                 | <b>100,0%</b>    |
| <b>BEG</b>                            |   |                 |                  |
|                                       | União Federal                             | 98,0%           | 0,0%             |
|                                       | Outros Acionistas                         | 2,0%            | 2,0%             |
|                                       | Banco Itaú S.A.                           | 0,0%            | 98,0%            |
| <b>Total</b>                          |   | <b>100,0%</b>   | <b>100,0%</b>    |
| <b>BEA (Capital Total)</b>            |   |                 |                  |
|                                       | União Federal                             | 98,5%           |                  |
|                                       | Outros Acionistas                         | 1,5%            | 1,5%             |
|                                       | Banco Bradesco S.A.                       |                 | 98,5%            |
| <b>Total</b>                          |   | <b>100,0%</b>   | <b>100,0%</b>    |
| <b>Banespa</b>                        |   |                 |                  |
|                                       | União Federal                             | 51,0%           | 0,0%             |
|                                       | Fazenda do Estado de São Paulo            | 15,7%           | 15,7%            |
|                                       | Cebespa                                   | 15,5%           | 15,5%            |
|                                       | Demais Acionistas                         | 11,6%           | 11,6%            |
|                                       | Banesprev                                 | 3,9%            | 3,9%             |
|                                       | Funcionários do Banespa                   | 1,4%            | 1,4%             |
|                                       | Anamb                                     | 0,9%            | 0,9%             |
|                                       | Banco Santander Central Hispano           | 0,0%            | 51,0%            |
|                                       | Inst. Prev. Privada                       | 0,0%            | 0,0%             |
| <b>Total</b>                          |   | <b>100,0%</b>   | <b>100,0%</b>    |
| <b>BEM</b>                            |   |                 |                  |
|                                       | União Federal                             | 99,9%           |                  |
|                                       | Outros Acionistas                         | 0,1%            |                  |
|                                       | Bradesco                                  | 0,0%            | 90,0%            |
|                                       | Reserva para Empregados                   |                 | 10,0%            |
| <b>Total</b>                          |   | <b>100,0%</b>   | <b>100,0%</b>    |
| <b>BEC</b>                            |   |                 |                  |
|                                       | União Federal                             | 99,1%           |                  |
|                                       | Outros Acionistas                         | 0,9%            |                  |
|                                       | Bradesco                                  |                 | 90,0%            |
|                                       | Reserva para Empregados                   |                 | 10,0%            |
| <b>Total</b>                          |   | <b>100,0%</b>   | <b>100,0%</b>    |

**PND 1990/2005**  
**Quadro 8 – Valores de Avaliação (Serviços A e B)**

US\$ Milhões

| <b>VALORES DE AVALIAÇÃO – 100% DO CAPITAL</b> |                  |                                 |                |                |                                  |
|---|------------------|---------------------------------|----------------|----------------|----------------------------------|
| <b>SETOR</b>                                  | <b>EMPRESAS</b>  | <b>VALOR ECONÔMICO AJUSTADO</b> |                |                | <b>VALOR FIXADO<br/>PELO CND</b> |
|   |                  | <b>Serv. A</b>                  | <b>Serv. B</b> | <b>Serv. C</b> | <b>(US\$ Milhões)</b>            |
| <b>SIDERURGIA</b>                             | 1. Usiminas      | 1.650,2                         | 1.819,6        | –              | 1.844,7                          |
|   | 2. CSN           | 1.730,7                         | 1.462,8        | –              | 1.587,9                          |
|   | 3. Açominas      | 346,4                           | 320,0          | –              | 346,4                            |
|   | 4. Acesita       | 417,0                           | 476,6          | –              | 476,6                            |
|   | 5. Cosipa        | 229,0                           | 201,0          | –              | 229,0                            |
|   | 6. CST           | 350,0                           | 400,0          | –              | 400,0                            |
|   | 7. Piratini      | 33,2                            | 42,9           | –              | 42,9                             |
|   | 8. Cosinor       | 8,5                             | 9,0            | –              | 12,4                             |
| <b>QUÍMICA E<br/>PETROQUÍMICA</b>             | 9. Copesul       | 675,8                           | 784,1          | –              | 784,0                            |
|   | 10. PQU          | 524,6                           | 555,6          | –              | 559,2                            |
|   | 11. Copene       | 1.817,0                         | 1.536,6        | –              | 1.927,9                          |
|   | 12. Petroflex    | 179,0                           | 169,3          | –              | 180,0                            |
|   | 13. Poliolefinas | 274,8                           | 276,3          | –              | 276,5                            |
|   | 14. Álcalis      | 79,6                            | 83,8           | –              | 80,0                             |
|   | 15. PPH          | 221,1                           | 225,8          | –              | 226,0                            |
|   | 16. Polisul      | 145,2                           | 170,8          | –              | 178,8                            |
|   | 17. Oxiteno      | 350,9                           | 355,6          | –              | 355,6                            |
|   | 18. Nitriflex    | 65,0                            | 62,5           | –              | 64,4                             |
|   | 19. CBE          | 47,4                            | 45,8           | –              | 47,4                             |
|   | 20. Acrinor      | 61,0                            | 57,0           | –              | 68,5                             |
|   | 21. Coperbo      | 92,0                            | 100,0          | –              | 112,4                            |
|   | 22. Politeno     | 143,0                           | 160,0          | –              | 180,2                            |
|   | 23. Ciquine      | 67,0                            | 63,0           | –              | 75,5                             |
|   | 24. Polialden    | 109,0                           | 100,0          | –              | 122,6                            |
|   | 25. CPC          | 384,6                           | 382,1          | –              | 384,6                            |
| 26. Salgema                                   | 317,3            | 328,2                           | –              | 328,2          |                                  |
| 27. CQR                                       | (35,4)           | (39,4)                          | –              | 0,03           |                                  |
| 28. Nitrocarbono                              | 118,0            | 114,7                           | –              | 163,9          |                                  |
| 29. Pronor                                    | 166,0            | 191,1                           | –              | 191,1          |                                  |
| 30. CBP                                       | 0,0              | 0,0                             | –              | 0,1            |                                  |
| 31. Polipropileno                             | 219,3            | 219,5                           | –              | 237,6          |                                  |
| 32. Koppol                                    | (27,3)           | (31,6)                          | –              | 6,3            |                                  |
| 33. Polibrasil                                | 327,0            | 368,1                           | –              | 386,7          |                                  |
| 34. EDN                                       | 37,2             | 28,0                            | 51,0           | 49,8           |                                  |
| 35. Deten                                     | 171,0            | 155,5                           | –              | 181,5          |                                  |

**PND 1990/2005**  
**Quadro 8 – Valores de Avaliação (Serviços A e B)**

| VALORES DE AVALIAÇÃO – 100% DO CAPITAL |                     |                          |         |         |                                      |
|--|---------------------|--------------------------|---------|---------|--------------------------------------|
| SETOR                                  | EMPRESAS            | VALOR ECONÔMICO AJUSTADO |         |         | VALOR FIXADO PELO CND (US\$ Milhões) |
|  |                     | Serv. A                  | Serv. B | Serv. C |                                      |
| <b>FERTILIZANTES</b>                   | 36. Ultrafertil     | 198,0                    | 206,8   | 204,7   | 207,0                                |
|  | 37. Fosfertil       | 176,3                    | 160,1   | –       | 160,1                                |
|  | 38. Goiasfertil     | 12,4                     | 12,8    | –       | 13,1                                 |
|  | 39. Arafertil       | 45,3                     | 48,9    | –       | 48,6                                 |
|  | 40. Indag           | 18,8                     | 17,8    | –       | 19,4                                 |
| <b>ELÉTRICO</b>                        | 41. Escelsa         | 578,2                    | 561,3   | –       | 578,2                                |
|  | 42. Light           | 2.571,0                  | 3.263,1 | –       | 3.797,8                              |
|  | 43. Gerasul         | 1.609,7                  | 1.561,9 | –       | 1.609,7                              |
| <b>FERROVIÁRIO</b>                     | 44. Malhas: Oeste   | 43,3                     | 51,0    | –       | 61,2                                 |
|  | 45. Centro-Leste    | 246,2                    | 270,0   | –       | 316,1                                |
|  | 46. Sudeste         | 766,8                    | 680,7   | –       | 870,6                                |
|  | 47. Tereza Cristina | 14,2                     | 13,4    | –       | 16,1                                 |
|  | 48. Sul             | 117,8                    | 134,7   | –       | 152,2                                |
|  | 49. Nordeste        | 9,8                      | 10,6    | –       | 10,6                                 |
| <b>MINERAÇÃO</b>                       | 50. Paulista        | 171,7                    | 195,9   | –       | 195,9                                |
|  | 51. CVRD            | 25,9                     | 23,2    | –       | 26,7                                 |
| <b>INFORMÁTICA</b>                     | 52. Caraíba         | 28,2                     | 18,2    | 5,2     | 5,2                                  |
| <b>OUTROS</b>                          | 53. Datamec         |                          |         | –       | 47,3                                 |
|  | 54. Embraer         | 245,1                    | 263,4   | –       | 308,1                                |
|  | 55. Celma           | 82,0                     | 82,1    | –       | 82,1                                 |
|  | 56. Mafersa         | 17,0                     | 16,6    | –       | 18,5                                 |
|  | 57. SNBP            | 7,7                      | 7,7     | –       | 8,0                                  |
| <b>FINANCEIRO (*)</b>                  | 58. Meridional      |                          |         | –       | 172,9                                |
|  | 59. Banespa         |                          |         | –       | 1.850,0                              |
|  | 60. BEG             | 389,0                    | 350,1   | –       | 300,7                                |
|  | 61. BEA             | 190,6                    | 195,4   | –       | 182,9                                |
|  | 62. BEM             | 90,9                     | 91,9    | –       | 91,9                                 |
|  | 63. BEC             | 533,9                    | 576,6   | –       | 542,7                                |
|  | 64. Besc            | 415,3                    | 379,0   | –       | 415,3                                |
|  | 65. Bescri          | 157,4                    | 151,9   | –       | 157,4                                |
|  | 66. BEP             | 41,6                     | 49,1    | –       | 49,1                                 |

\*Valores em R\$ Milhões e fixados pelo Bacen.

**PND 1990/2005**  
**Quadro 9 – Despesas do PND**

US\$ Mil

| <i>Evolução Anual das Despesas Reembolsáveis por Empresa</i> |       |         |         |         |         |         |          |          |         |       |       |      |          |       |           |       |
|--|-------|---------|---------|---------|---------|---------|----------|----------|---------|-------|-------|------|----------|-------|-----------|-------|
| Empresas   | 1990  | 1991    | 1992    | 1993    | 1994    | 1995    | 1996     | 1997     | 1998    | 1999  | 2000  | 2001 | 2002     | 2003  | Despesas  | %     |
| 1. Acesita   | ---   | 571,4   | 2.362,7 | 2,1     | ---     | ---     | ---      | ---      | ---     | ---   | ---   | ---  | ---      | ---   | 2.936,1   | 1,1%  |
| 2. Açominas  | ---   | ---     | 923,8   | 3.179,7 | 1,8     | ---     | ---      | ---      | ---     | ---   | ---   | ---  | ---      | ---   | 4.105,3   | 1,6%  |
| 3. Acrinor   | 8,6   | 0,1     | 30,0    | 52,3    | 377,1   | 2,8     | ---      | ---      | ---     | ---   | ---   | ---  | ---      | ---   | 470,8     | 0,2%  |
| 4. Agef  | ---   | ---     | 93,1    | 141,6   | 75,4    | 46,7    | ---      | ---      | 517,4   | 0,2   | 39,3  | ---  | ---      | ---   | 913,5     | 0,3%  |
| 5. Álcalis   | ---   | 577,4   | 935,2   | 2,2     | ---     | ---     | ---      | ---      | ---     | ---   | ---   | ---  | ---      | ---   | 1.514,8   | 0,6%  |
| 6. Alclor  | ---   | ---     | 23,7    | 51,8    | 116,0   | ---     | ---      | ---      | ---     | ---   | ---   | ---  | ---      | ---   | 191,5     | 0,1%  |
| 7. Alcoolquímica   | ---   | ---     | ---     | ---     | ---     | ---     | ---      | ---      | ---     | ---   | ---   | ---  | ---      | ---   | 0,0       | 0,0%  |
| 8. Arafertil   | ---   | 300,6   | 97,4    | 47,4    | 172,0   | ---     | ---      | ---      | ---     | ---   | ---   | ---  | 823,8    | 181,3 | 617,3     | 0,2%  |
| 9. Banco do Brasil   | ---   | ---     | ---     | ---     | ---     | ---     | ---      | ---      | ---     | ---   | ---   | 16,3 | 299,9    | 21,1  | 1.005,1   | 0,4%  |
| 10. Casemg   | ---   | ---     | ---     | ---     | ---     | ---     | ---      | ---      | ---     | ---   | ---   | ---  | ---      | ---   | 337,3     | 0,1%  |
| 11. CBE  | ---   | ---     | 285,4   | 110,1   | ---     | ---     | ---      | ---      | ---     | ---   | ---   | ---  | ---      | ---   | 395,5     | 0,2%  |
| 12. CBP  | ---   | ---     | ---     | ---     | 0,6     | 69,8    | 8,2      | ---      | ---     | ---   | ---   | ---  | ---      | ---   | 78,7      | 0,0%  |
| 13. Ceagesp  | ---   | ---     | ---     | ---     | ---     | ---     | ---      | ---      | ---     | 32,3  | 3,8   | 72,9 | 13,6     | ---   | 122,6     | 0,0%  |
| 14. Ceal   | ---   | ---     | ---     | ---     | ---     | ---     | ---      | ---      | 1.092,9 | 29,7  | ---   | ---  | ---      | ---   | 1.122,6   | 0,4%  |
| 15. Ceasa – MG   | ---   | ---     | ---     | ---     | ---     | ---     | ---      | ---      | ---     | ---   | ---   | ---  | 14,5     | ---   | 14,5      | 0,0%  |
| 16. Celma  | 27,2  | 1.595,8 | 22,0    | ---     | ---     | ---     | ---      | ---      | ---     | ---   | ---   | ---  | ---      | ---   | 1.645,0   | 0,6%  |
| 17. Cepisa   | ---   | ---     | ---     | ---     | ---     | ---     | ---      | ---      | ---     | 10,8  | 174,3 | 17,4 | 35,9     | 2,5   | 1.205,0   | 0,5%  |
| 18. Ceron  | ---   | ---     | ---     | ---     | ---     | ---     | ---      | ---      | ---     | 29,4  | 70,3  | ---  | ---      | ---   | 99,7      | 0,0%  |
| 19. Chesf  | ---   | ---     | ---     | ---     | ---     | ---     | ---      | 28,1     | 222,9   | 193,2 | 0,2   | ---  | ---      | ---   | 444,4     | 0,2%  |
| 20. Cinal  | ---   | ---     | 24,9    | 51,1    | 124,1   | ---     | ---      | ---      | ---     | ---   | ---   | ---  | ---      | ---   | 200,1     | 0,1%  |
| 21. Ciquine  | 8,6   | 0,1     | 44,3    | 73,8    | 439,0   | 2,8     | ---      | ---      | ---     | ---   | ---   | ---  | ---      | ---   | 568,5     | 0,2%  |
| 22. Cobra  | ---   | ---     | 122,9   | 450,3   | 250,9   | ---     | ---      | ---      | ---     | ---   | ---   | ---  | ---      | ---   | 824,2     | 0,3%  |
| 23. Copene   | 8,6   | 0,1     | 89,7    | 173,6   | 706,4   | 1.026,7 | 2,0      | ---      | 6,9     | ---   | ---   | ---  | ---      | ---   | 2.013,9   | 0,8%  |
| 24. Coperbo  | 8,6   | 0,1     | 34,6    | 58,8    | 378,6   | 2,8     | ---      | ---      | ---     | ---   | ---   | ---  | ---      | ---   | 483,4     | 0,2%  |
| 25. Copesul  | 7,6   | 823,6   | 1.317,0 | 2.097,8 | 296,5   | 11,2    | 64,4     | 39,1     | 4,8     | ---   | ---   | ---  | ---      | ---   | 4.662,0   | 1,8%  |
| 26. Cosinor  | 43,2  | 722,1   | 6,3     | ---     | ---     | ---     | ---      | ---      | ---     | ---   | ---   | ---  | ---      | ---   | 771,7     | 0,3%  |
| 27. Cosipa   | ---   | ---     | 1.535,0 | 2.682,4 | 265,7   | 15,3    | ---      | ---      | 10,3    | ---   | ---   | ---  | ---      | ---   | 4.508,8   | 1,7%  |
| 28. CPC  | ---   | ---     | 64,3    | 138,0   | 384,4   | 839,3   | 2,7      | ---      | ---     | ---   | ---   | ---  | ---      | ---   | 1.428,6   | 0,5%  |
| 29. CQR  | ---   | ---     | 28,1    | 60,2    | 185,7   | 182,8   | 2,7      | ---      | ---     | ---   | ---   | ---  | ---      | ---   | 459,5     | 0,2%  |
| 30. CSN  | ---   | ---     | 1.588,1 | 375,6   | 4.285,9 | 18,0    | ---      | ---      | ---     | ---   | ---   | ---  | ---      | ---   | 6.267,6   | 2,4%  |
| 31. CST  | 262,4 | 1.184,4 | 2.108,0 | 3,6     | 58,4    | ---     | ---      | ---      | ---     | ---   | ---   | ---  | ---      | ---   | 3.616,7   | 1,4%  |
| 32. CVRD   | ---   | ---     | ---     | ---     | ---     | 20,4    | 10.131,0 | 63.771,1 | 56,3    | ---   | ---   | 38,9 | 43.318,7 | 0,2   | 117.336,5 | 44,6% |

**PND 1990/2005**  
**Quadro 9 – Despesas do PND**

US\$ Mil

| <i>Evolução Anual das Despesas Reembolsáveis por Empresa</i> |      | 1990    | 1991  | 1992  | 1993    | 1994    | 1995    | 1996  | 1997  | 1998    | 1999  | 2000  | 2001 | 2002 | 2003 | Despesas       | %    |
|--|------|---------|-------|-------|---------|---------|---------|-------|-------|---------|-------|-------|------|------|------|----------------|------|
| 33. Datamec  | ---  | ---     | ---   | ---   | ---     | ---     | ---     | ---   | ---   | 135,1   | 605,1 | 3,6   | ---  | ---  | ---  | <b>743,7</b>   | 0,3% |
| 34. Deten  | ---  | ---     | ---   | ---   | 0,6     | 134,9   | 39,3    | ---   | ---   | ---     | ---   | ---   | ---  | ---  | ---  | <b>174,8</b>   | 0,1% |
| 35. EDN  | 8,6  | 0,1     | 38,2  | 60,2  | 274,7   | 74,8    | 175,6   | 127,1 | ---   | ---     | ---   | ---   | ---  | ---  | ---  | <b>759,2</b>   | 0,3% |
| 36. Eletroacre   | ---  | ---     | ---   | ---   | ---     | ---     | ---     | ---   | ---   | ---     | 29,4  | 70,2  | ---  | ---  | ---  | <b>99,6</b>    | 0,0% |
| 37. Eletonorte   | ---  | ---     | ---   | ---   | ---     | ---     | ---     | ---   | 28,3  | 51,5    | 61,6  | ---   | ---  | ---  | ---  | <b>141,4</b>   | 0,1% |
| 38. Embraer  | ---  | ---     | 558,8 | 955,7 | 429,1   | 786,6   | ---     | ---   | ---   | 4,6     | ---   | ---   | ---  | ---  | ---  | <b>2.734,8</b> | 1,0% |
| 39. Enasa  | 8,5  | 316,2   | 231,6 | 4,0   | ---     | ---     | ---     | ---   | ---   | ---     | ---   | ---   | ---  | ---  | ---  | <b>560,2</b>   | 0,2% |
| 40. Escelsa  | ---  | ---     | 2,8   | 448,5 | 321,7   | 837,0   | 0,2     | 115,9 | ---   | ---     | ---   | ---   | ---  | ---  | ---  | <b>1.737,6</b> | 0,7% |
| 41. FCC  | ---  | ---     | ---   | ---   | ---     | ---     | ---     | ---   | ---   | ---     | ---   | ---   | ---  | ---  | ---  | <b>0,0</b>     | 0,0% |
| 42. Fosfértil  | 15,7 | 168,3   | 964,3 | ---   | ---     | ---     | ---     | ---   | ---   | ---     | ---   | ---   | ---  | ---  | ---  | <b>1.148,3</b> | 0,4% |
| 43. Franave  | 8,5  | 316,2   | 322,2 | 4,0   | ---     | ---     | ---     | ---   | ---   | ---     | ---   | ---   | ---  | ---  | ---  | <b>650,9</b>   | 0,2% |
| 44. Furnas   | ---  | ---     | ---   | ---   | ---     | ---     | ---     | ---   | 301,2 | 117,3   | 32,9  | 186,4 | 1,3  | ---  | 17,7 | <b>656,7</b>   | 0,2% |
| 45. Gerasul  | ---  | ---     | ---   | ---   | ---     | ---     | ---     | ---   | 229,2 | 3.631,3 | 151,2 | 9,0   | 6,5  | ---  | ---  | <b>4.027,2</b> | 1,5% |
| 46. Goiásfértil  | 93,5 | 411,4   | 338,6 | 1,0   | 2,9     | ---     | ---     | ---   | ---   | ---     | ---   | ---   | ---  | ---  | ---  | <b>847,4</b>   | 0,3% |
| 47. ICC  | 63,0 | 661,8   | 60,8  | 0,7   | 97,9    | ---     | ---     | ---   | ---   | ---     | ---   | ---   | ---  | ---  | ---  | <b>884,2</b>   | 0,3% |
| 48. Indag  | ---  | 259,3   | 212,6 | ---   | ---     | ---     | ---     | ---   | ---   | ---     | ---   | ---   | ---  | ---  | ---  | <b>472,0</b>   | 0,2% |
| 49. IRB  | ---  | ---     | ---   | ---   | ---     | ---     | ---     | ---   | ---   | 390,5   | 453,7 | 502,9 | ---  | ---  | ---  | <b>1.347,2</b> | 0,5% |
| 50. Koppel<br>(Polídivados)                                  | ---  | ---     | 182,1 | 6,3   | ---     | 150,3   | 264,8   | ---   | ---   | ---     | ---   | ---   | ---  | ---  | ---  | <b>603,6</b>   | 0,2% |
| 51. Light Sesá   | ---  | ---     | 2,8   | 615,1 | 1.086,4 | 2.160,0 | 2.204,4 | 24,0  | ---   | 5,3     | ---   | ---   | 0,2  | ---  | ---  | <b>6.098,2</b> | 2,3% |
| 52. Lloydbrás  | ---  | ---     | 543,5 | 288,9 | 716,6   | 41,9    | ---     | ---   | ---   | ---     | ---   | ---   | ---  | ---  | ---  | <b>1.590,9</b> | 0,6% |
| 53. Mafersa  | 97,1 | 1.253,2 | 109,2 | ---   | ---     | ---     | ---     | ---   | ---   | ---     | ---   | ---   | ---  | ---  | ---  | <b>1.459,5</b> | 0,6% |
| 54. Meridional   | ---  | ---     | ---   | ---   | ---     | 652,5   | 1.411,1 | 821,4 | 640,8 | ---     | ---   | ---   | ---  | ---  | ---  | <b>3.525,7</b> | 1,3% |
| 55. Metanor  | ---  | ---     | ---   | ---   | 0,6     | 25,7    | 0,7     | ---   | ---   | ---     | ---   | ---   | ---  | ---  | ---  | <b>27,1</b>    | 0,0% |
| 56. Min. Caraliba  | 39,1 | 352,0   | 24,5  | 89,7  | 201,2   | 2,9     | ---     | ---   | ---   | ---     | ---   | ---   | ---  | ---  | ---  | <b>709,4</b>   | 0,3% |
| 57. Nitriflex  | ---  | 359,2   | 547,6 | 1,7   | ---     | ---     | ---     | ---   | ---   | ---     | ---   | ---   | ---  | ---  | ---  | <b>908,5</b>   | 0,3% |
| 58. Nitrocarbano   | 8,6  | 0,1     | 30,9  | 53,2  | 219,7   | 139,4   | 116,8   | ---   | ---   | ---     | ---   | ---   | ---  | ---  | ---  | <b>568,7</b>   | 0,2% |
| 59. Nitroclor  | 8,6  | 0,1     | 29,2  | 53,6  | 218,9   | ---     | ---     | ---   | ---   | ---     | ---   | ---   | ---  | ---  | ---  | <b>310,3</b>   | 0,1% |
| 60. Nitrofértil  | 15,7 | 168,3   | 62,4  | 70,4  | ---     | ---     | ---     | ---   | ---   | ---     | ---   | ---   | ---  | ---  | ---  | <b>316,8</b>   | 0,1% |



**PND 1990/2005**  
**Quadro 9 – Despesas do PND**

US\$ Mil

| <i>Evolução Anual das Despesas Reembolsáveis por Empresa</i> |                |                 |                 |                 |                 |                 |                 |                 |                 |                |                 |                |                 |              |                   |             |
|--|----------------|-----------------|-----------------|-----------------|-----------------|-----------------|-----------------|-----------------|-----------------|----------------|-----------------|----------------|-----------------|--------------|-------------------|-------------|
| <b>Empresas</b>  | <b>1990</b>    | <b>1991</b>     | <b>1992</b>     | <b>1993</b>     | <b>1994</b>     | <b>1995</b>     | <b>1996</b>     | <b>1997</b>     | <b>1998</b>     | <b>1999</b>    | <b>2000</b>     | <b>2001</b>    | <b>2002</b>     | <b>2003</b>  | <b>Despesas %</b> |             |
| 61. Nuclep   | ---            | ---             | ---             | ---             | ---             | ---             | ---             | ---             | ---             | ---            | ---             | ---            | ---             | ---          | 0,0               | 0,0%        |
| 62. Oxiteno  | ---            | ---             | 618,5           | 385,0           | 58,8            | ---             | ---             | ---             | ---             | ---            | ---             | ---            | ---             | ---          | 1.062,4           | 0,4%        |
| 63. Patrimônio Imobiliário da União                          | ---            | ---             | ---             | ---             | ---             | ---             | ---             | ---             | ---             | ---            | 39,1            | 0,1            | 8,9             | ---          | 48,1              | 0,0%        |
| 64. Petrobras  | ---            | ---             | ---             | ---             | ---             | ---             | ---             | ---             | 1.514,5         | 224,7          | 24.398,7        | 2.464,6        | 6,7             | ---          | 28.609,2          | 10,9%       |
| 65. Petrocoque   | ---            | ---             | 170,9           | 100,2           | ---             | 0,0             | ---             | ---             | ---             | ---            | ---             | ---            | ---             | ---          | 271,1             | 0,1%        |
| 66. Petrofértil  | ---            | ---             | ---             | ---             | ---             | ---             | ---             | ---             | ---             | ---            | ---             | ---            | ---             | ---          | 0,0               | 0,0%        |
| 67. Petroflex  | ---            | 422,1           | 1.470,0         | 2,1             | ---             | ---             | ---             | ---             | ---             | ---            | ---             | ---            | ---             | ---          | 1.894,1           | 0,7%        |
| 68. Piratini   | 37,9           | 383,4           | 1.242,9         | 0,8             | ---             | ---             | ---             | ---             | ---             | ---            | ---             | ---            | ---             | ---          | 1.664,9           | 0,6%        |
| 69. Polialden  | 8,6            | 0,1             | 35,5            | 59,6            | 347,2           | 2,8             | ---             | ---             | ---             | ---            | ---             | ---            | ---             | ---          | 453,8             | 0,2%        |
| 70. Polibrasil   | ---            | ---             | 245,9           | 6,3             | ---             | 378,9           | 719,2           | 6,0             | ---             | ---            | ---             | ---            | ---             | ---          | 1.356,4           | 0,5%        |
| 71. Poliolefinas   | ---            | ---             | 334,9           | 511,6           | ---             | ---             | ---             | ---             | ---             | ---            | ---             | ---            | ---             | ---          | 846,6             | 0,3%        |
| 72. Polipropileno  | ---            | ---             | ---             | ---             | 31,6            | 89,4            | 67,6            | ---             | ---             | ---            | ---             | ---            | ---             | ---          | 188,6             | 0,1%        |
| 73. Polisul  | 7,6            | 304,2           | 352,7           | 81,0            | ---             | ---             | ---             | ---             | ---             | ---            | ---             | ---            | ---             | ---          | 745,4             | 0,3%        |
| 74. Politeno   | 8,6            | 0,1             | 36,3            | 60,4            | 466,1           | 2,8             | ---             | ---             | ---             | ---            | ---             | ---            | ---             | ---          | 574,3             | 0,2%        |
| 75. PPH  | 7,6            | 299,8           | 368,9           | 86,8            | ---             | ---             | ---             | ---             | ---             | ---            | ---             | ---            | ---             | ---          | 763,1             | 0,3%        |
| 76. PQU  | ---            | ---             | 919,7           | 159,1           | 1.129,6         | 0,4             | ---             | ---             | ---             | ---            | ---             | ---            | ---             | ---          | 2.208,9           | 0,8%        |
| 77. Pronor   | ---            | ---             | ---             | ---             | 0,6             | 112,8           | 13,7            | ---             | ---             | ---            | ---             | ---            | ---             | ---          | 127,1             | 0,0%        |
| 78. Rede   | ---            | ---             | 802,5           | 1.627,8         | 812,3           | 1.264,2         | 4.206,0         | 1.631,4         | 1.464,6         | 31,4           | 46,4            | ---            | 2,7             | ---          | 11.889,2          | 4,5%        |
| 79. Salgema  | ---            | ---             | 46,9            | 105,1           | 356,2           | 1.089,6         | 3,7             | ---             | ---             | ---            | ---             | ---            | ---             | ---          | 1.601,5           | 0,6%        |
| 80. Setor Portuário  | ---            | ---             | ---             | ---             | ---             | ---             | ---             | 45,1            | 4,9             | ---            | 1,9             | ---            | ---             | ---          | 51,9              | 0,0%        |
| 81. Setor Rodoviário   | ---            | ---             | ---             | ---             | ---             | ---             | ---             | ---             | ---             | ---            | 0,5             | ---            | ---             | ---          | 0,5               | 0,0%        |
| 82. Setor Saneamento Básico                                  | ---            | ---             | ---             | ---             | ---             | ---             | ---             | 154,9           | 461,2           | ---            | ---             | ---            | ---             | ---          | 616,1             | 0,2%        |
| 83. Sist. Isolados Manaus/Boa Vista                          | ---            | ---             | ---             | ---             | ---             | ---             | 19,3            | 332,4           | 254,5           | ---            | ---             | ---            | ---             | ---          | 606,3             | 0,2%        |
| 84. Sist. Eletrobrás – Outras Usinas                         | ---            | ---             | ---             | ---             | ---             | ---             | 35,8            | 8,5             | 110,1           | ---            | ---             | 300,1          | ---             | ---          | 454,5             | 0,2%        |
| 85. SNBP   | 8,5            | 388,9           | 227,0           | 4,0             | 1,3             | ---             | ---             | ---             | ---             | ---            | ---             | ---            | ---             | ---          | 629,6             | 0,2%        |
| 86. Triunfo  | 7,6            | 302,6           | 110,0           | 3,8             | 10,2            | ---             | ---             | ---             | ---             | ---            | ---             | ---            | ---             | ---          | 434,2             | 0,2%        |
| 87. Ultrafértil  | 15,7           | 168,3           | 287,4           | 738,3           | 16,7            | ---             | ---             | ---             | ---             | ---            | ---             | ---            | ---             | ---          | 1.226,3           | 0,5%        |
| 88. Usiminas   | 300,4          | 7.112,4         | 1.963,3         | ---             | ---             | 506,5           | 1.326,4         | ---             | 66,7            | ---            | ---             | ---            | ---             | ---          | 11.275,8          | 4,3%        |
| 89. Valec  | ---            | ---             | ---             | ---             | ---             | ---             | ---             | ---             | ---             | ---            | ---             | ---            | ---             | ---          | 0,0               | 0,0%        |
| <b>Total Geral</b>   | <b>1.144,4</b> | <b>19.423,6</b> | <b>25.231,5</b> | <b>16.337,1</b> | <b>14.908,8</b> | <b>10.702,3</b> | <b>20.815,9</b> | <b>67.663,5</b> | <b>10.786,4</b> | <b>2.049,0</b> | <b>26.336,4</b> | <b>2.918,3</b> | <b>44.524,7</b> | <b>222,8</b> | <b>263.064,5</b>  | <b>100%</b> |

## ANEXO II – RESOLUÇÕES DO CND



Resolução CND nº 01, de 28 de março de 2005

Resolução CND nº 02, de 6 de abril de 2005

Resolução CND nº 03, de 7 de junho de 2005

Resolução CND nº 04, de 7 de junho de 2005

Resolução CND nº 05, de 7 de junho de 2005

Resolução CND nº 06, de 7 de junho de 2005

Resolução CND nº 07, de 5 de agosto de 2005

Resolução CND nº 08, de 9 de novembro de 2005

Resolução CND nº 09, de 9 de novembro de 2005



## RESOLUÇÃO CND Nº 01, DE 28 DE MARÇO DE 2005



Propõe ao Excelentíssimo Senhor Presidente da República a edição de Decreto que autorize a inclusão, no Programa Nacional de Desestatização – PND, de trecho da Rodovia Federal BR101, código PNV 101BES2030/2630, trecho DIV.BA/ES – DIV.ES/RJ, com extensão de 458,40 KM.

**O PRESIDENTE DO CONSELHO NACIONAL DE DESESTATIZAÇÃO – CND**, no uso das atribuições que lhe confere o art. 5º, § 4º, combinado com o art. 6º, ambos da Lei nº 9.491, de 9 de setembro de 1997,

**RESOLVE**, *ad referendum* do Colegiado:

Art. 1º – Recomendar, para aprovação do Excelentíssimo Senhor Presidente da República, a inclusão no Programa Nacional de Desestatização – PND, do trecho da Rodovia Federal BR 101, código PNV 101BES2030/2630, trecho DIV. BA/ES – DIV. ES/RJ com extensão de 458,40 Km.

Art. 2º – Recomendar, ainda, que o Ministério dos Transportes seja designado responsável pela execução e acompanhamento dos procedimentos relacionados com a outorga da concessão do trecho rodoviário federal a que se refere o art. 1º desta Resolução.

Art. 3º – Esta Resolução entra em vigor na data de sua publicação.

**LUIZ FERNANDO FURLAN**

Ministro de Estado do Desenvolvimento, Indústria e Comércio Exterior  
Presidente do Conselho

## RESOLUÇÃO Nº 02, DE 6 DE ABRIL DE 2005



Propõe ao Excelentíssimo Senhor Presidente da República a edição de Decreto que autorize a inclusão, no Programa Nacional de Desestatização PND, de trechos das rodovias federais: BR-163/MT/PA e BR-230/PA.

**O CONSELHO NACIONAL DE DESESTATIZAÇÃO – CND**, no uso das atribuições que lhe confere o art. 6º da Lei nº 9.491, de 9 de setembro de 1997, e em conformidade com as deliberações tomadas na reunião realizada em 17 de fevereiro de 2004.

### RESOLVE:

Art. 1º – Recomendar, para aprovação do Excelentíssimo Senhor Presidente da República, a inclusão no Programa Nacional de Desestatização – PND, dos seguintes trechos das rodovias federais:

I – BR – 163/MT/PA: trecho Nova Mutum/MT – Rurópolis/PA; e

II – BR – 230/PA: trecho Entroncamento BR-163/PA (B) – Miritituba/PA.

Art. 2º – Recomendar, ainda, que o Ministério dos Transportes seja designado responsável pela execução e acompanhamento dos procedimentos relacionados com a outorga da concessão dos trechos rodoviários federais a que se refere o art. 1º desta Resolução.

Art. 3º – Esta Resolução entra em vigor na data de sua publicação.

**LUIZ FERNANDO FURLAN**

Ministro de Estado do Desenvolvimento, Indústria e Comércio Exterior  
Presidente do Conselho

## **RESOLUÇÃO CND Nº 03, DE 7 DE JUNHO DE 2005**



Autoriza a alienação de embarcação de propriedade da Companhia de Navegação do São Francisco – FRANAVE.

**O CONSELHO NACIONAL DE DESESTATIZAÇÃO – CND**, no uso das atribuições que lhe confere o art. 6º, da Lei nº 9.491, de 9 de setembro de 1997, em conformidade com as deliberações tomadas na reunião realizada em 17 de maio de 2005,

### **RESOLVE:**

Art. 1º – Autorizar a alienação da embarcação denominada “CHATA CL-40-68-01” de propriedade da Companhia de Navegação do São Francisco – FRANAVE.

Art. 2º – Esta Resolução entra em vigor na data de sua publicação.

**LUIZ FERNANDO FURLAN**

Ministro de Estado do Desenvolvimento, Indústria e Comércio Exterior  
Presidente do Conselho

## RESOLUÇÃO Nº 04, DE 7 DE JUNHO DE 2005



Altera a Resolução nº 02, de 06 de abril de 2005, que propõe ao Excelentíssimo Senhor Presidente da República a edição de Decreto que autorize a inclusão, no Programa Nacional de Desestatização – PND, de trechos das rodovias federais: BR – 163/MT/PA e BR – 230/PA.

**O CONSELHO NACIONAL DE DESESTATIZAÇÃO – CND**, no uso das atribuições que lhe confere o art. 6º, inciso I, da Lei nº 9.491, de 09 de setembro de 1997,

### **RESOLVE:**

Art. 1º – O art. 1º da Resolução nº 2, de 06 de abril de 2005, passa a vigorar com a seguinte redação:

“Art. 1º – Recomendar, para aprovação do Excelentíssimo Senhor Presidente da República, a inclusão no Programa Nacional de Desestatização – PND, dos seguintes trechos de rodovias federais:

I – BR 163/MT/PA: trecho Nova Mutum/MT – Santarém/PA e

II – BR 230/PA: trecho Entroncamento BR-163/PA (B) – Mirituba/PA.” (NR)

Art. 2º Esta resolução entra em vigor na data de sua publicação.

**LUIZ FERNANDO FURLAN**

Ministro de Estado do Desenvolvimento, Indústria e Comércio Exterior  
Presidente do Conselho

## RESOLUÇÃO Nº 05, DE 7 DE JUNHO DE 2005



Propõe ao Excelentíssimo Senhor Presidente da República a edição de Decreto que autorize a inclusão, no Programa Nacional de Desestatização – PND, de empreendimentos de transmissão de energia elétrica integrantes da Rede Básica do Sistema Interligado Nacional – SIN e dá outras providências.

**O PRESIDENTE DO CONSELHO NACIONAL DE DESESTATIZAÇÃO – CND**, no uso das atribuições que lhe confere o art. 6º, inciso I, da Lei nº 9.491, de 09 de setembro de 1997,

### **RESOLVE:**

Art. 1º Recomendar, para aprovação do Excelentíssimo Senhor Presidente da República, a inclusão no Programa Nacional de Desestatização – PND, dos seguintes empreendimentos de transmissão de energia elétrica integrantes da Rede Básica do Sistema Interligado Nacional:

#### I – SISTEMA NORTE – INTERLIGAÇÃO NORTE-SUL III:

- a) Linha de Transmissão Marabá-Itacaiúnas – 500 kV, no Estado do Pará;
- b) Linha de Transmissão Itacaiúnas-Colinas – 500kV, nos Estados do Pará e Tocantins;
- c) Linha de Transmissão Itacaiúnas-Carajás – 230 kV, no Estado do Pará;
- d) Linha de Transmissão Luziânia-Paracatu 4 – 500 kV, nos Estados de Goiás e Minas Gerais; e
- e) Linha de Transmissão Paracatu 4 – Emborcação – 500 kV, nos Estados de Goiás e Minas Gerais;

#### II – SISTEMA SUDESTE:

- a) Linha de Transmissão Tijuco-Preto – Itapeti – 345 kV, no Estado de São Paulo; e
- b) Linha de Transmissão Itapeti – Nordeste D1 – 345 kV, no Estado de São Paulo.



Parágrafo único: Os empreendimentos de transmissão de energia elétrica referidos neste artigo compreendem, ainda, a implantação e ampliação das subestações associadas.

Art. 2º Recomendar, ainda, que a Agência Nacional de Energia Elétrica – ANEEL seja designada responsável pela execução e acompanhamento dos procedimentos relacionados com a outorga das concessões dos empreendimentos de transmissão de energia elétrica a que se refere o art. 1º desta Resolução.

Art. 3º Submeter ao Excelentíssimo Senhor Presidente da República proposta de exclusão do Programa Nacional de Desestatização – PND, para fins da Lei nº 9.491, de 9 de setembro de 1997, dos seguintes empreendimentos de transmissão de energia elétrica integrantes da Rede Básica do Sistema Interligado Nacional – SIN:

- a) LT Luziânia-Emborcação – 500kV, nos Estados de Goiás e Minas Gerais, objeto da Resolução CND Nº 11, de 25 de outubro de 2004; e
- b) LT Marabá-Colinas – 500 kV, nos Estados do Pará e Tocantins, objeto da Resolução CND Nº 11, de 25 de outubro de 2004.

Parágrafo único: Os empreendimentos listados no art. 3º desta Resolução, a serem excluídos do PND, estão descritos nas alíneas “a” e “g” do inciso I do art. 1º do Decreto nº 5.290, de 29 de novembro de 2004.

Art. 4º Esta Resolução entra em vigor na data de sua publicação.

**LUIZ FERNANDO FURLAN**

Ministro de Estado do Desenvolvimento, Indústria e Comércio Exterior  
Presidente do Conselho

## RESOLUÇÃO Nº 06, DE 7 DE JUNHO DE 2005



Aprova as condições para o processo de concessão de trechos rodoviários a ser implementado pelo Ministério dos Transportes.

O **CONSELHO NACIONAL DE DESESTATIZAÇÃO-CND**, no uso das atribuições que lhe conferem o art. 6º, inciso II, da Lei nº 9.491, de 09 de setembro de 1997; art. 7º, inciso VI e § 3º e art. 10, inciso II, alínea "a", ambos do Decreto nº 2.594, de 15 de maio de 1998, bem como:

Considerando a necessidade de permitir que a Administração Pública concentre seus esforços nas atividades em que a presença do Estado seja fundamental para a consecução das prioridades nacionais;

Considerando a existência de trechos rodoviários viáveis para a adequada exploração pela iniciativa privada; e

Considerando a necessidade de garantir investimentos nos trechos rodoviários federais que vierem a ser concedidos,

### RESOLVE:

Art. 1º Aprovar a modelagem dos processos de concessão de trechos rodoviários federais a serem implementados pelo Ministério dos Transportes.

Art. 2º Os trechos a serem concedidos totalizam 3.059,18 Km, a saber:

| Item | Rodovia                                | Trecho                                       | Extensão  |
|------|--|--|-----------|
| 01   | BR -153/SP                             | Divisa MG/SP - Divisa SP/PR                  | 321,60 km |
| 02   | BR - 116/PR/SC                         | Curitiba - Divisa SC/RS                      | 412,70 km |
| 03   | BR - 393/RJ                            | Divisa MG/RJ - Entronc. BR-116 (Via Dutra)   | 200,35 km |
| 04   | BR - 101/RJ                            | Divisa RJ/ES - Pte. Presidente Costa e Silva | 320,10 km |
| 05   | BR - 381/MG/SP                         | Belo Horizonte - São Paulo                   | 562,10 km |
| 06   | BR - 116/SP/PR                         | São Paulo - Curitiba                         | 401,60 km |
| 07   | BR - 116/PR; BR - 376/PR e BR - 101/SC | Curitiba - Florianópolis                     | 382,33 km |
| 08   | BR - 101/ES                            | Divisa BA/ES - Divisa ES/RJ                  | 458,40 Km |

Art. 3º As licitações serão na modalidade de Leilão simultâneo, em duas fases, na Bolsa de Valores de São Paulo – BOVESPA, com fixação nos editais da Tarifa Básica de Pedágio máxima admitida para cada trecho, observando-se as seguintes regras:

I – Na primeira fase, será considerado melhor classificado o licitante cuja proposta apresentar o menor valor da Tarifa Básica de Pedágio;

II – Os licitantes cujas propostas apresentarem Tarifa Básica de Pedágio superior em até 10% (dez por cento) do menor valor ofertado poderão participar da fase de Leilão, em lances sucessivos de maior pagamento pela outorga da concessão, sem impacto na Tarifa Básica de Pedágio, juntamente com o licitante melhor classificado, desde que assumam formalmente o valor tarifário proposto por este;

III – Será declarado vencedor da licitação o licitante que, tendo proposto ou assumido o menor valor da Tarifa Básica de Pedágio, tenha ofertado ao Poder Concedente o maior valor de pagamento pela outorga da concessão;

IV – Caso não existam propostas que se enquadrem na situação do inciso II deste artigo, será declarado vencedor o licitante que apresentou o menor valor da Tarifa Básica de Pedágio, conforme inciso I acima.

Parágrafo único. A impugnação, pela via administrativa ou judicial, aos procedimentos licitatório de qualquer dos trechos, não impedirá ou retardará o leilão simultâneo dos demais.

Art. 4º As propostas de Tarifa Básica de Pedágio a serem apresentadas pelos licitantes poderão ser iguais ou inferiores às seguintes tarifas máximas:

| Item | Rodovia                                | Trecho                                       | Nº de Praças | Valor da Tarifa Máxima (1) |
|------|--|--|--------------|----------------------------|
| 01   | BR - 153/SP                            | Divisa MG/SP - Divisa SP/PR                  | 4            | 5,10                       |
| 02   | BR - 116/PR/SC                         | Curitiba - Divisa SC/RS                      | 5            | 5,20                       |
| 03   | BR - 393/RJ                            | Divisa MG/RJ - Entronc. BR-116 (Via Dutra)   | 3            | 4,20                       |
| 04   | BR - 101/RJ                            | Divisa RJ/ES - Pte. Presidente Costa e Silva | 5 (*)        | 4,60                       |
| 05   | BR - 381/MG/SP                         | Belo Horizonte - São Paulo                   | 8            | 4,90                       |
| 06   | BR - 116/SP/PR                         | São Paulo - Curitiba                         | 6            | 4,60                       |
| 07   | BR - 116/PR; BR - 376/PR e BR - 101/SC | Curitiba - Florianópolis                     | 5            | 4,60                       |
| 08   | BR - 101/ES                            | Divisa BA/ES - Divisa ES/RJ                  | 6            | 4,80                       |

(\*) 1 praça com cobrança unidirecional.

(1) Valores com data base de outubro de 2004.

Art. 5º Para participar de cada licitação, o licitante deverá atender às seguintes condições:

I – ser pessoa jurídica brasileira ou estrangeira, podendo a participação ser isolada ou em consórcio, satisfazendo plenamente todas as cláusulas do edital e da legislação em vigor;

II – em caso de consórcio, deverá ser atendido o disposto no art. 33 da Lei n.º 8.666/1993;

III – todos os participantes do consórcio licitante vencedor deverão integrar o capital votante da Sociedade de Propósito Específico – SPE;

Art. 6º O licitante vencedor de cada licitação terá como obrigações, dentre outras:

I – constituir uma Sociedade de Propósito Específico (SPE), na forma de Sociedade Anônima, para a assinatura do Contrato de Concessão;

II – transformar a SPE em companhia aberta e obter seu registro para negociação em Bolsa de Valores, no prazo de até 5 (cinco) anos, contados da assinatura do Contrato de Concessão;

III – submeter, para fins de aprovação prévia, à Agência Nacional de Transportes Terrestres – ANTT, qualquer alteração no estatuto social da SPE e no Acordo de Acionistas, bem como a celebração de qualquer outro acordo de acionistas.

Art. 7º Esta resolução entra em vigor na data de sua publicação.

**LUIZ FERNANDO FURLAN**

Ministro de Estado do Desenvolvimento, Indústria e Comércio Exterior  
Presidente do Conselho

## RESOLUÇÃO CND Nº 07, DE 5 DE AGOSTO DE 2005



Aprova as condições gerais para a licitação, na modalidade de leilão, para outorga de concessão para prestação de serviço público de transmissão de energia elétrica para implantação, operação e manutenção de instalações de transmissão da Rede Básica do Sistema Interligado Nacional – SIN.

**O PRESIDENTE DO CONSELHO NACIONAL DE DESESTATIZAÇÃO – CND**, no uso das atribuições que lhe confere o art. 5º, § 4º combinado com o art. 6º, ambos da Lei no 9.491, de 9 de setembro de 1997, e tendo em vista o que consta nos Decretos nºs 5.146, de 20 de julho de 2004, 5.290, de 29 de novembro de 2004 e 5.477, de 24 de junho de 2005.

**RESOLVE ad referendum** do colegiado:

Art. 1º Aprovar as condições gerais para a licitação, na modalidade de leilão, para a outorga da concessão da prestação do serviço público de transmissão de energia elétrica para implantação, operação e manutenção das instalações de transmissão, conforme os lotes abaixo identificados, e que deverão integrar a Rede Básica do Sistema Interligado Nacional – SIN:

LOTE A: INTERLIGAÇÃO NORTE-SUL III – TRECHO 1 – 500 kV;

LOTE B: INTERLIGAÇÃO NORTE-SUL III – TRECHO 2 – 500 kV;

LOTE C: INTERLIGAÇÃO NORTE-SUL III – TRECHO 3 – 500 kV;

LOTE D: EXPANSÃO DA INTERLIGAÇÃO NORTE-SUL III – 500 kV;

LOTE E: LT CAMPOS NOVOS – PÓLO – 525 kV;

LOTE F: LT BARRA GRANDE – LAGES – RIO DO SUL – 230 kV; e

LOTE G: LT TIJUCO PRETO – ITAPETI – NORDESTE – 345 kV.

Art. 2º São requisitos básicos para participação no leilão:

I – que as empresas nacionais e estrangeiras, isoladamente ou em consórcio, declarem formalmente concordância com as regras do leilão e com as disposições da legislação de regência da concessão a ser outorgada, além de comprovar os requisitos de pré-qualifica-

ção jurídica, técnica, econômico-financeira, regularidade fiscal e que constituam garantia de proposta, exigidos no Edital; e

II – que as empresas nacionais, não constituídas com o propósito específico de explorar concessões de serviço público de transmissão de energia elétrica, as estrangeiras, e os consórcios interessados em participar do leilão, deverão apresentar compromisso de constituir empresa com o propósito específico para explorar a concessão de serviço público de transmissão de energia elétrica, segundo as leis brasileiras, com sede e administração no País, no prazo de até 45 dias após a homologação do resultado do leilão, como condição para receber a outorga da concessão e celebrar o respectivo Contrato.

Art. 3º Será declarada vencedora de cada lote, a proponente que ofertar o menor valor para a tarifa de transmissão, correspondente à menor receita anual pela outorga da concessão do serviço público de transmissão de energia elétrica.

Art. 4º Todas as condições para participação no Leilão estão descritas no Edital, que deverá ser de conhecimento de todos os participantes.

Art. 5º O Conselho Nacional de Desestatização poderá rever as disposições contidas nesta Resolução na ocorrência de fatos que, a seu critério, sejam julgados pertinentes.

Art. 6º Esta Resolução entra em vigor na data de sua publicação.

**LUIZ FERNANDO FURLAN**  
Presidente do Conselho

## RESOLUÇÃO CND Nº 08, DE 9 DE NOVEMBRO DE 2005



Autorização para venda de domínio útil, de imóvel constituído por terreno de marinha e acrescido de marinha.

**O CONSELHO NACIONAL DE DESESTATIZAÇÃO-CND**, no uso da atribuição que lhe confere o art. 6º, incisos II, alínea “g”, e IV, da Lei nº 9.491, de 9 de setembro de 1997, com as alterações da Medida Provisória nº 2.161-35, de 23 de agosto de 2001, e conforme o disposto na Resolução CND nº 19, de 28 de junho de 2002, resolve:

Art. 1º – Autorizar a Secretaria do Patrimônio da União, do Ministério do Planejamento, Orçamento e Gestão, promover a venda do domínio útil do terreno de marinha e acrescido de marinha, com área de 199.600,00 m<sup>2</sup>, em zona urbana, denominado Gleba Gamboa II, situado na Lagoa de Guaraíras, s/nº, Canal de Santo Alberto, Município de Georgino Avelino, Estado do Rio Grande do Norte, cadastrado sob o RIP nº 18610000018-97, de conformidade com os elementos constantes do Processo nº 10469-004139/92-71, e observadas as normas regulamentares da matéria.

Art. 2º – Esta Resolução entra em vigor na data de sua publicação.

**LUIZ FERNANDO FURLAN**

Ministro de Estado do Desenvolvimento, Indústria e Comércio Exterior  
Presidente do Conselho

## RESOLUÇÃO CND Nº 09, DE 9 NOVEMBRO DE 2005



Propõe ao Excelentíssimo Senhor Presidente da República a edição de decreto que autorize a exclusão das disposições do Decreto nº 1.068, de 2 de março de 1994, das participações acionárias da Petrobrás Química S/A – PETROQUISA.

O **CONSELHO NACIONAL DE DESESTATIZAÇÃO – CND**, em face da competência prevista no artigo 6º, da Lei nº 9.491, de 9 de setembro de 1997, e tendo em vista as deliberações tomadas na reunião realizada em 9 de novembro de 2005.

### **RESOLVE:**

Art. 1º – Recomendar, para aprovação do Excelentíssimo Senhor Presidente da República, a edição de decreto que autorize a exclusão das disposições do Decreto nº 1.068, de 2 de março de 1994, das participações acionárias remanescentes da Petrobrás Química S/A – PETROQUISA nas empresas BRASKEM S/A e DETEN QUÍMICA S/A.

Art. 2º – Esta Resolução entra em vigor na data de sua publicação.

**LUIZ FERNANDO FURLAN**

Ministro de Estado do Desenvolvimento, Indústria e Comércio Exterior  
Presidente do Conselho



**Rio de Janeiro**

Av. República do Chile, 100/1301 – Centro  
20031-917 Rio de Janeiro – RJ  
Tel.: (21) 2172-8888 Fax: (21) 2220-2615

**São Paulo**

Av. Presidente Juscelino Kubitschek, 510/5º andar  
Vila Nova Conceição  
04543-906 São Paulo – SP  
PABX: (11) 3471-5100 Fax: (11) 3044-9800

**Brasília**

Setor Bancário Sul – Quadra I – Bloco J/13º andar  
70076-900 Brasília – DF  
Tel.: (61) 3214-5600 Fax: (61) 3225-5510

**Recife**

Rua Antônio Lumack do Monte, 96/6º andar – Boa Viagem  
51020-350 Recife – PE  
Tel.: (81) 3464-5800 Fax: (81) 3465-7861

**Internet:** [www.bndes.gov.br](http://www.bndes.gov.br)

**E-mail:** [faleconosco@bndes.gov.br](mailto:faleconosco@bndes.gov.br)